



RAZER HAMMERHEAD HYPERSPEED

雷蛇战锤狂鲨极速版

高级用户指南

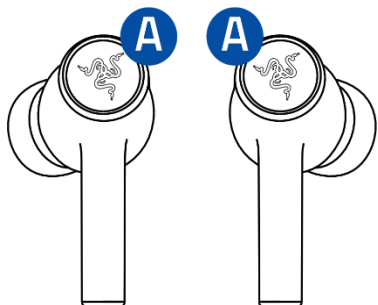
Razer Hammerhead HyperSpeed 雷蛇战锤狂鲨极速版是一款无线游戏耳机，可打造无干扰的沉浸感和无拘无束的自由度，让你随时随地都能在游戏时畅享绝佳的舒适度。2.4 GHz 的游戏级无线技术和蓝牙 5.2 技术让你可以随时随地随身携带、恣意畅玩。

目录

1. 内含物品	6
2. 要求	7
3. 简要介绍	7
4. 技术规格	8
5. 设置 RAZER HAMMERHEAD HYPERSPEED 雷蛇战锤狂鲨极速版	9
6. 使用耳机	14
7. 安全与维护	20
8. 法律条款	21

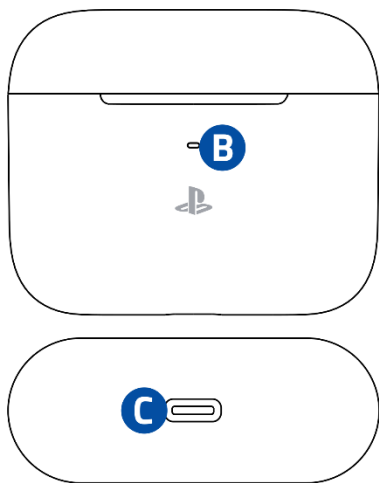
1. 内含物品

- Razer Hammerhead HyperSpeed 雷蛇战锤狂鲨极速版



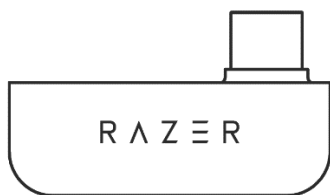
- A. 采用 Razer Chroma™ 雷蛇幻彩 RGB 背光的功能按键

- 充电盒

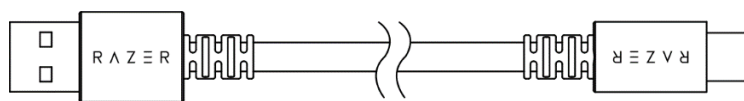


- B. 状态指示灯
- C. USB Type C 充电端口

- USB Type C 无线接收器



- USB Type A 转 USB Type C 充电线



- 3 种尺寸的硅胶耳塞套（S、M* 和 L）



*已预先安装在耳机上。

- 重要产品信息指南

2. 要求

- PS5™ 游戏主机或电脑（Windows®10 64 位或更高版本）*
- USB Type C 端口
- 带有蓝牙音频功能的设备

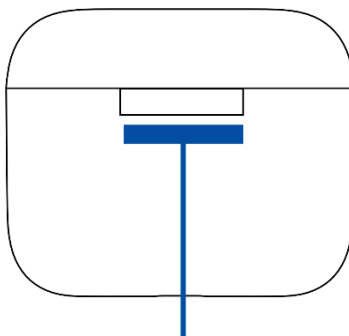
*电脑的兼容性未经 *Sony Interactive Entertainment* 测试或验证。

3. 简要介绍



注册你的产品并获得专享福利

razerid.razer.com/cn-zh/warranty



产品的序列号位于此处。

4. 技术规格

耳机

- 频响范围：20 Hz - 20 kHz
- 阻抗：16 Ω
- 灵敏度：91 dB @ 1mW / 1 kHz
- 输入功率：5 mW（最大输入）
- 驱动单元：10 mm
- 连接：USB Type C / 蓝牙 5.2

麦克风

- 拾音模式：全向型
- 信噪比：64 dB
- 灵敏度：-26 dBFS

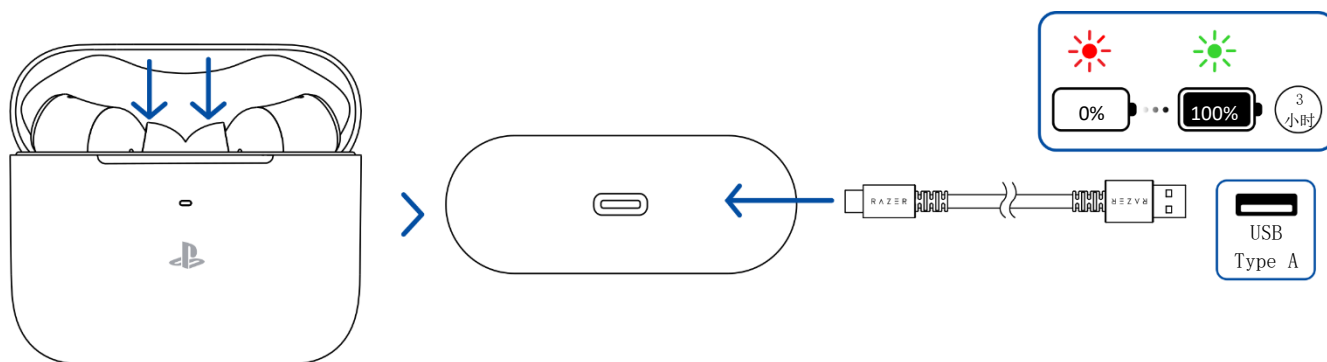
系统要求

- 具有蓝牙音频功能或 USB Type C 端口的设备
- 适用于 Android 和 iOS 的智能手机应用程序
- 支持的编解码器：SBC、AAC

5. 设置 RAZER HAMMERHEAD HYPERSPEED 雷蛇战锤狂鲨极速版

为耳机充电

首次使用时，无需取出耳机，只需通过充电线将充电盒连接至 USB 端口即可。对于后续使用，充电盒和耳机可以分别独立充电。

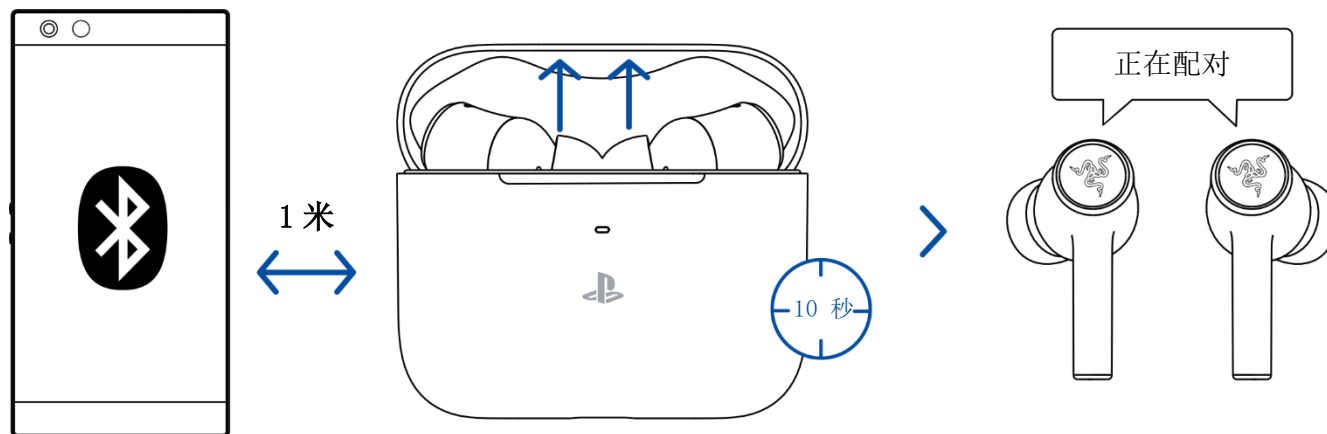


! 通过 PS5™ 游戏主机上的任意端口为耳机充电的功能，仅在游戏主机未处于休息模式时才有效。

连接耳机

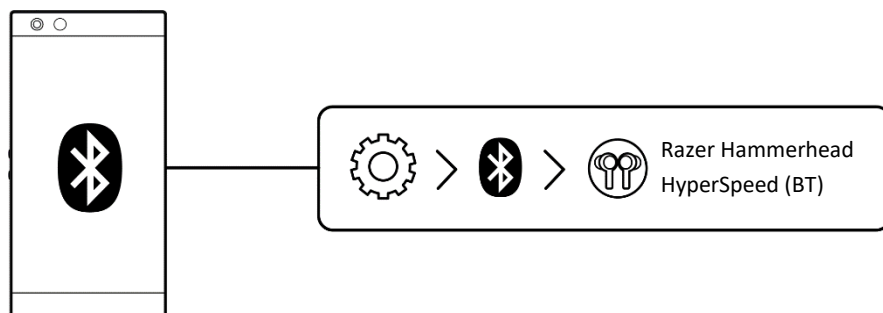
A. 通过蓝牙

1. 当耳机放在充电盒内时，打开盖子，并等待耳机进入配对模式。

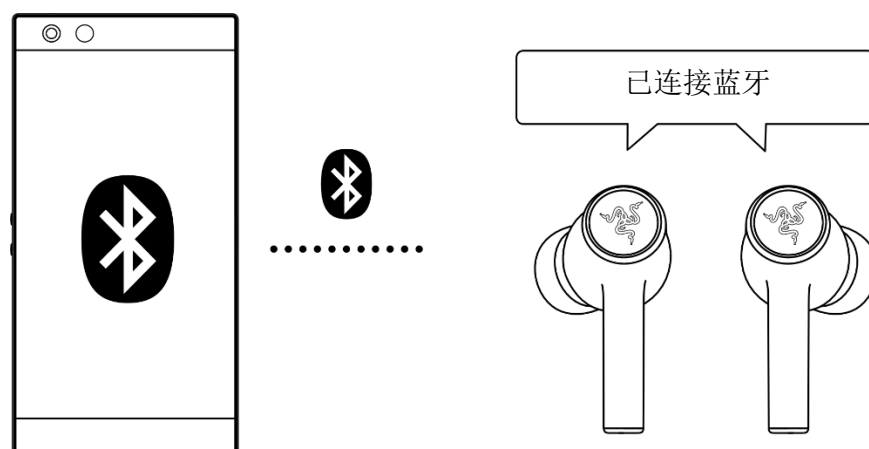


! 尝试连接该 Razer 雷蛇产品时，请使其与移动设备间的距离保持在 1 米之内。默认情况下，耳机会首先搜索 USB Type C 无线接收器，然后再激活配对模式。

2. 启用设备上的蓝牙功能，并在发现设备列表中选择“Razer Hammerhead HyperSpeed (BT)”。



3. 等待一会，直到两个设备完成连接。当耳机成功配对并连接到设备后，会发出一个提示音。

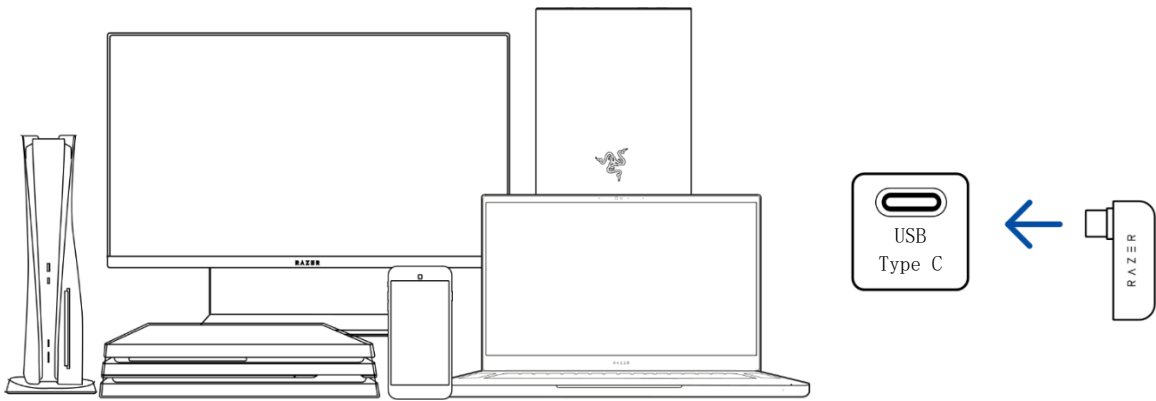


如果耳机无法连接到你的设备，则会保持在搜索模式，并于 3 分钟后关闭电源。如果发生这种情况，请将耳机放回充电盒内并重复上述步骤。

! 耳机成功配对后，你每次打开充电盒的盖子或开启耳机的电源时，耳机都会自动尝试连接到已配对的移动设备。你的耳机一次只能连接到一个移动设备。

B. 通过 USB Type C 无线接收器 (2.4 GHz)

1. 将 USB Type C 无线接收器插入你的设备。



! 在将 USB Type C 无线接收器插入 PS5™ 游戏主机时，请确保接收器不会挡住游戏主机的 USB Type-A 端口。

2. 在你的设备上（如果适用），将 Razer Hammerhead HyperSpeed 雷蛇战锤狂鲨极速版设置为默认输入和输出设备。

在 PS5™ 游戏主机上设置

PS5 设定 > 声音	音频输出 > 输出设备 > Razer Hammerhead HyperSpeed 2.4
	麦克风 > 输入设备 > Razer Hammerhead HyperSpeed 2.4

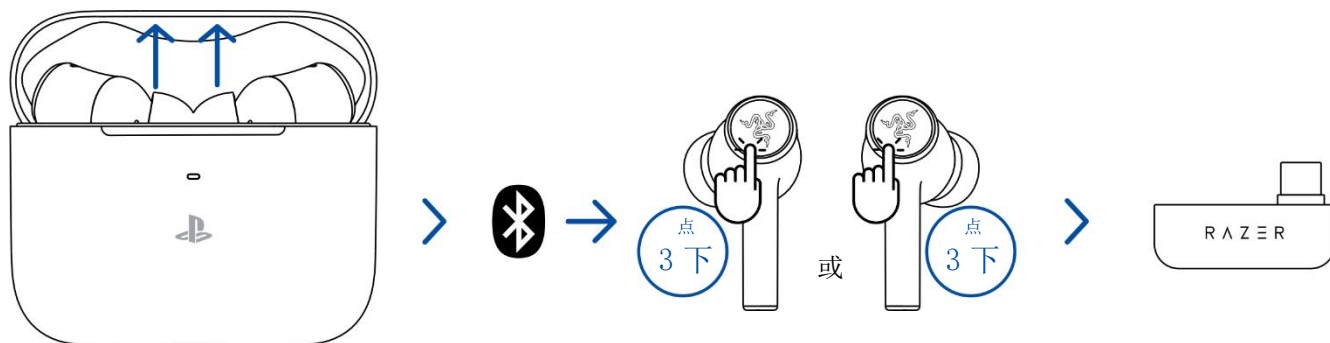
! Razer 雷蛇已验证此耳机与 PlayStation®5 游戏主机之间的兼容性。

在电脑上设置

声音设置	输出 > Razer Hammerhead HyperSpeed 2.4
	输入 > Razer Hammerhead HyperSpeed 2.4

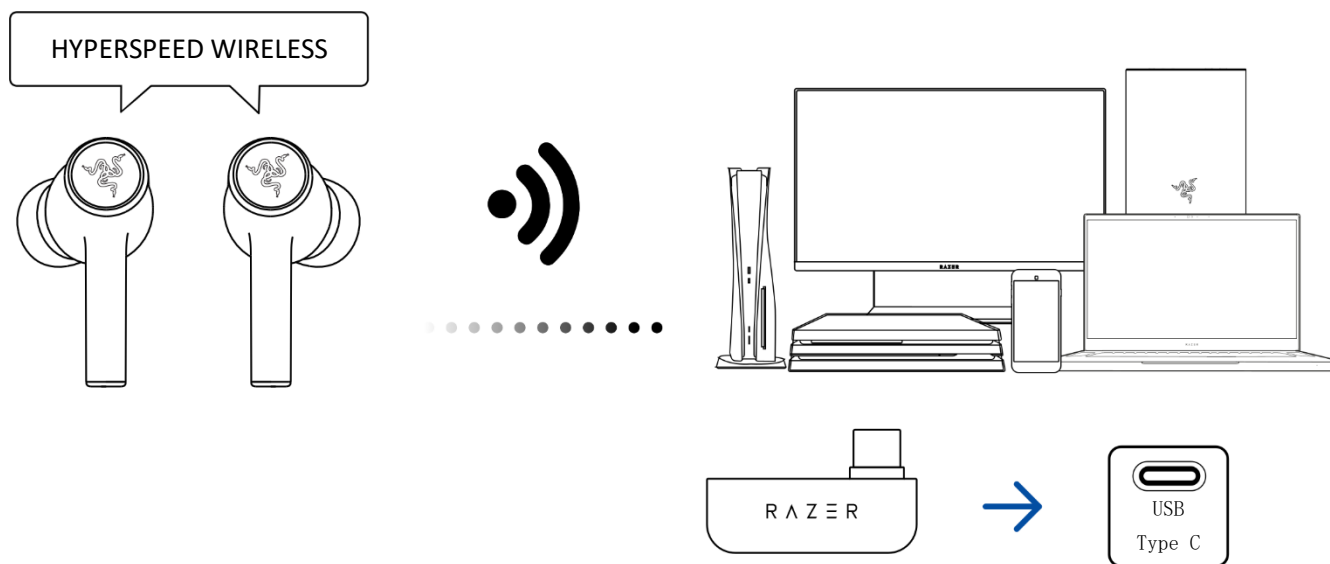
! 若要将耳机与兼容设备一起使用，请将 Razer Hammerhead HyperSpeed 雷蛇战锤狂鲨极速版 2.4 设置为默认输入和输出设备（如果适用）。

3. 如果耳机使用蓝牙作为音频源，请轻点三下任意耳机上的功能键，以将 USB Type C 无线接收器设置为音频源。



! 此步骤仅适用于耳机通过蓝牙连接到设备的情况。

4. 等待耳机连接至 USB Type C 无线接收器。



! 此款耳机使用 2.4 GHz 无线带宽。如果 PlayStation®5 游戏主机和其他设备使用的也是这个带宽，则可能会出现信号干扰。

个性化你的体验

重新映射触摸手势、启用主动降噪 (ANC) 功能、自定义均衡器设置，甚至通过移动设备体验全面的 RGB 灯光自定义。



或



RZR. TO/AUDAPP
(仅限中国)

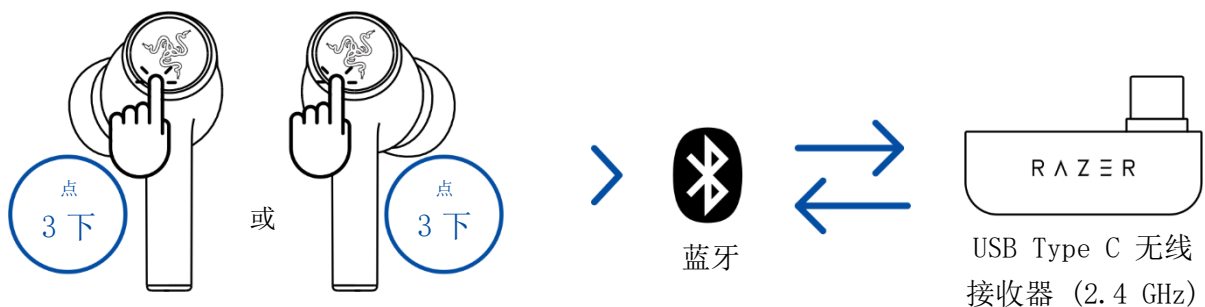
Razer Audio 音

! 仅限带蓝牙连接功能的 iOS 13/Android 10 (或更高版本) 设备

6. 使用耳机

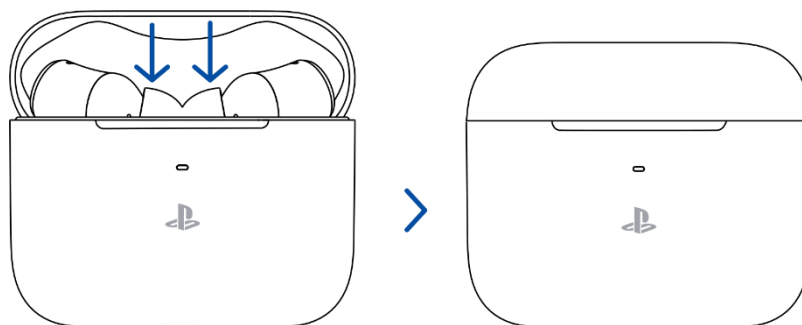
切换音频源

如果已连接至任何一个音频源，点三下功能键即可在 USB Type C 无线接收器和蓝牙音频源之间切换，或反之。

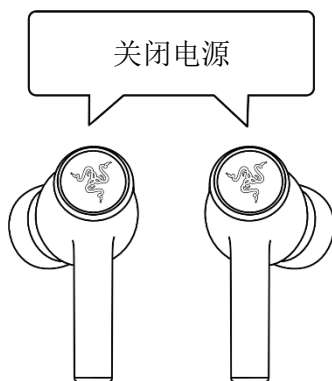


打开/关闭电源

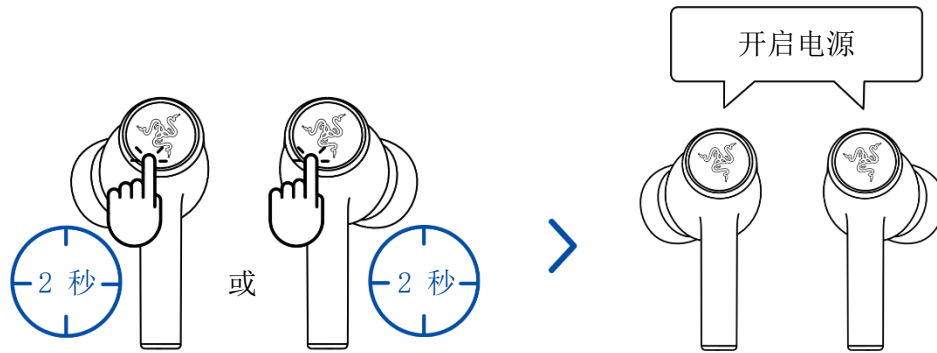
将耳机放入充电盒内，然后合上盖子即可关闭设备。如果在耳机位于充电盒内时打开盖子，则也会打开耳机的电源。



如果耳机位于充电盒外并处于闲置状态，则几分钟后耳机会发出一个提示音，然后关闭电源。

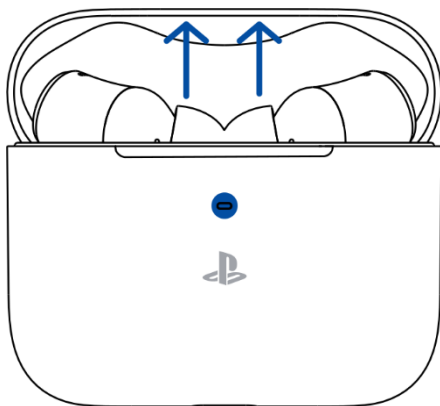





轻点一下并按住每个耳机的功能键至少 2 秒，即可再次打开耳机的电源。电源打开后，每个耳机都会发出一个提示音。



电池电量

若在未连接电源时打开充电盒，则充电盒会显示当前的电池状态。




指示灯		状态
蓝色常亮		电池电量满
橙色常亮		电池电量低
红色闪烁		电池电量严重不足

了解 RAZER SMARTSWITCH 智能切换

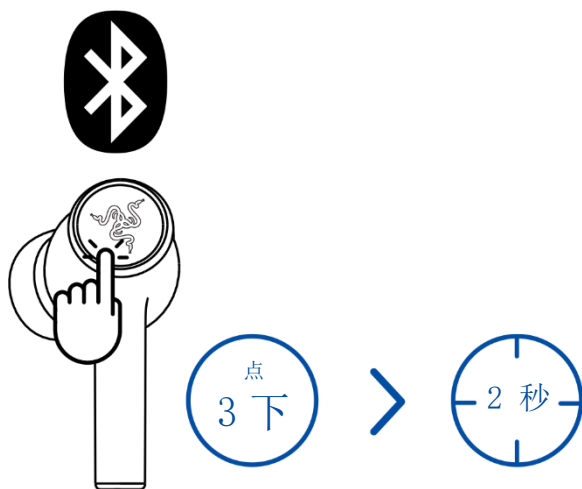
将 Razer Hammerhead HyperSpeed 雷蛇战锤狂鲨极速版同时连接到电脑或游戏主机（通过 USB Type C 无线接收器）和移动设备（通过蓝牙连接），这样你即可通过耳机接打所连接之蓝牙设备上的电话或会议电话，然后切换回游戏音频，而无需取下耳机。

下表将帮助你了解当你的耳机连接到蓝牙设备和 USB Type C 无线接收器时，如果发生音频源切换或需接打电话或会议电话，耳机会怎么做：

活动	Razer SmartSwitch 智能切换行为
通过 USB Type C 无线接收器进行流式传输	<ul style="list-style-type: none">▪ 耳机会自动切换到蓝牙音频源以接打移动设备上的电话或会议电话，并在每次通话后恢复使用 USB Type C 无线接收器。  你可以在 Razer Audio 音频应用程序上启用耳机的“勿扰”功能，从而禁止在来电时自动切换音频源。▪ 只有当 USB Type C 无线接收器上不存在或未流式传输音频时，来自所连移动设备的音频才会自动流式传输到耳机上。▪ 切换音频源时自动暂停流音频取决于你所用的应用程序（例如，Spotify、Apple Music）。
通过蓝牙进行流式传输	<ul style="list-style-type: none">▪ 当你切换到 USB Type C 无线接收器音频源时，你的耳机将通过蓝牙与你的移动设备保持连接。但是，Razer Audio 音频应用程序将与你的移动设备断开连接。▪ 切换音频源时自动暂停流音频取决于你所用的应用程序（例如，Spotify、Apple Music）。
未流式传输任何音频源	耳机会采用第一个流式传输音频的音频源。

游戏模式

当使用蓝牙作为音频源时，在其中一个耳机上轻点三下并在点最后一下的同时按住耳机至少 2 秒即可激活游戏模式。进入此模式后，耳机会以较低的延迟运行，在游戏时为你提供实时的音频反馈。重复相同的手势即可停用此功能。



! 为获得最佳性能，请确保耳机与音频源的距离非常近。

主动降噪（ANC）功能

主动降噪（ANC）功能有助于消除背景噪音，提升沉浸感。在耳机已连接任意音频源时，在其中一个耳机上轻点一下并按住耳机至少 2 秒即可启用主动降噪功能，重复此操作即可激活快速反应模式。



! 当主动降噪功能和快速反应模式启用时，耳机会发出提示音通知你。可以使用 Razer Audio 音频应用程序对这些功能进行彻底自定义。

功能键快速参考

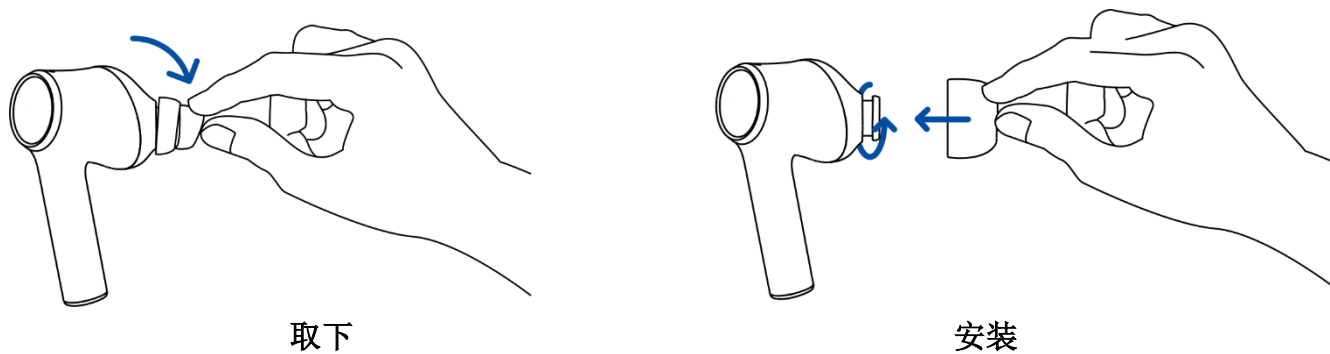
只有当耳机已打开电源且音频源为蓝牙时，以下默认手势才可用。可以使用 Razer Audio 音频应用程序重新映射这些手势。

操作	效果
轻点	播放/暂停*
	接听来电或结束当前通话
轻点一下并按住 2 秒	拒绝来电或结束当前呼叫
	打开相应耳机的电源
	启用主动降噪*
轻点一下并按住 4 秒	激活蓝牙配对模式*
轻点两下	接听来电或切换来电
	播放媒体文件时跳至下一曲目
轻点两下，然后在点第二下时按住 2 秒	降低音量（左耳机上）
	提高音量（右耳机上）
轻点三下	在蓝牙和 USB Type C 接收器音频源之间切换*
轻点三下，然后在点第三下时按住 2 秒	启用/禁用游戏模式

**当使用 USB Type-C 无线接收器作为音频源时，你也可以使用这些功能。*

使用硅胶耳塞套

硅胶耳塞套可提升舒适度，提供更好的隔音效果和固定性。多种不同的尺寸，助你获得舒适而贴合的佩戴体验，为你有效滤除不必要的噪音。



! 每个人的耳道尺寸不尽相同，因此建议根据个人情况选用尺寸更大或更小的耳塞套，以提升舒适度、音质和隔音效果。

7. 安全与维护

安全指南

为了让你在使用 Razer Hammerhead HyperSpeed 雷蛇战锤狂鲨极速版时最大限度地确保安全，我们建议你遵循以下指引：

如果你发现设备运行异常，并且无法排除故障，请拔出设备并拨打 Razer 雷蛇服务热线或访问 support.razer.com/cn 以获取技术支持。

请勿拆解设备，也不要再在电流负载异常的情况下使用设备。这样做会导致质保失效。

请仅在 0° C (32° F) 至 40° C (104° F) 的环境下使用设备。如果温度超出这一范围，请拔出并/或关闭设备，以便使温度稳定至最佳水平。

即使在音量较低的时候这些耳机也能隔绝周围的声音，让你对周围环境的警觉性降低。如果你参与的活动需要你密切注意周围环境，请摘下耳机。

长时间过大音量收听可能会伤害你的听力。此外，某些国家/地区的法律允许的最大声级为 86 分贝，每天处在这样声级的环境中 8 小时会影响你的听力。因此，我们建议你在长时间使用此设备时将音量降低到舒适的程度。请保护好你自己的听力。

维护和使用

Razer Hammerhead HyperSpeed 雷蛇战锤狂鲨极速版只需很少的维护，就能保持最佳性能。我们建议你每月定期用软布或棉签进行清洁，以防止污垢积聚。切勿使用肥皂或腐蚀性清洁剂。

8. 法律条款

版权和知识产权信息

©2022 Razer Inc. 保留所有权利。Razer 雷蛇、三头蛇徽标、Razer 雷蛇徽标，以及“始于玩家，赋予玩家”是 Razer Inc. 和/或其附属公司在美国或其他国家/地区的商标或注册商标。所有其他商标均为其各自所有者的财产。

Android, Google, and Google Logo are trademarks of Google LLC.

Apple, the Apple logo, and iPhone are trademarks of Apple Inc., registered in the U.S. and other countries. iOS is a trademark or registered trademark of Cisco in the U.S. and other countries and is used under license.

Microsoft, Xbox, Xbox “Sphere” Design, Xbox One and Xbox Series X|S are trademarks of the Microsoft group of companies. All other trademarks are the property of their respective owners.

The Bluetooth® word mark and logos are registered trademarks owned by Bluetooth SIG, Inc., and any use of such marks by Razer is under license.

Windows and the Windows logo are trademarks or registered trademarks of the Microsoft group of companies.

Razer Inc.（本指南中称为“Razer 雷蛇”）对本指南述及的产品可能拥有版权、商标权、商业秘密、专利权、专利申请或其他知识产权（不管已注册还是未注册）。提供本指南并不意味着授予你任何此类版权、商标、专利或其他知识产权。Razer Hammerhead HyperSpeed 雷蛇战锤狂鲨极速版（以下称“产品”）可能与包装或其他地方上的图片不同，请以实物为准。Razer 雷蛇对于此类差异或任何其他可能出现的错误不承担任何责任。本指南中的信息可能随时更改，恕不另行通知。

有限产品质保

有关有限产品保修的最新条款，请访问 cn.razer.com/warranty。

责任限制

在任何情况下，由于任何形式的产品分发、销售、转售、使用或不能使用而导致的任何利润损失、信息或数据的丢失，以及特殊、偶然、间接、惩罚性或结果性或附带损害，Razer 雷蛇均不承担责任。在任何情况下，Razer 雷蛇所承担的责任均不超过产品的零售价。

一般条款

本协议条款将受产品采购地司法管辖区的法律管辖并依其解释。如果本协议中任何条款被认定为无效或不可执行，则此类条款（只要其无效或不可执行）不得生效并应排除在本协议之外，但不会让任何剩余的条款无效。Razer 雷蛇保留随时修订任何条款的权利，恕不另行通知。