



RAZER HAMMERHEAD DUO – COMPATIBLE
WITH THE NINTENDO SWITCH™

重要产品信息指南

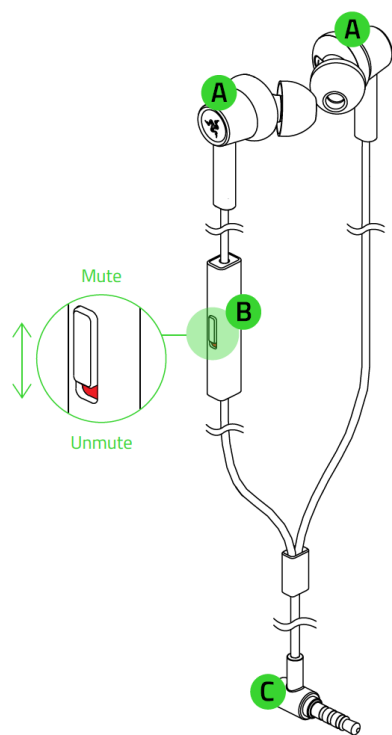
Razer Hammerhead Duo 雷蛇战锤狂鲨双核版 的命名取自其定制调校的双驱动单元，可提供出色的全音域音效，并可与Nintendo Switch™配合打造更好的游戏体验。它采用耐用的铝制框架，易于打理的编织线缆和便利的内置麦克风，使其成为日常游戏的理想之选。

目录

1. 内含物品 / 所需物品	3
2. 简要介绍	5
3. 技术规格	6
4. 设置你的入耳式耳机	7
5. 安全与维护	9
6. 法律声明	10

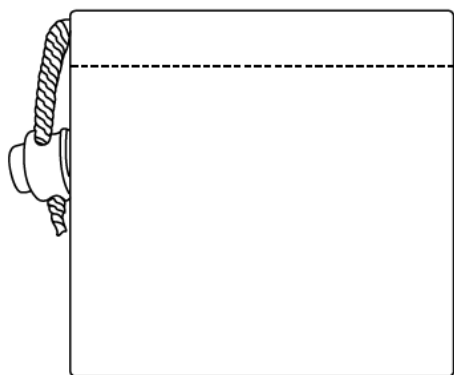
1. 内含物品 / 所需物品

- Razer Hammerhead Duo - Compatible with the Nintendo Switch™

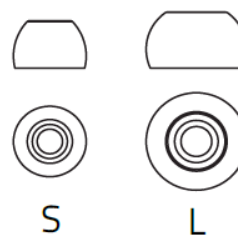


- A. 带可更换 (M) 硅胶耳塞套的双驱动单元耳机
 - B. 内置麦克风和麦克风静音切换按钮*
 - C. 模拟 3.5 毫米音频与麦克风组合接头
- * 部分设备的受限功能。

- 专用便携盒



- 2 种不同尺寸的硅胶耳塞套 (S 和 L)



- 重要产品信息指南


所需物品

使用音频

- 带 3.5 毫米音频插孔的设备


使用音频和麦克风

- 带 3.5mm 音频和麦克风组合插孔的设备

 兼容 *Nintendo Switch/PC/Mac/PS4/Xbox One* (可能需要 *Xbox One* 立体声耳机适配器, 需单独购买)

2. 简要介绍

你现在拥有了一台很棒的设备，并且附带两年的有限保修。即刻通过 razerid.razer.com 在线注册，充分发挥设备的所有功能，并获得 Razer 雷蛇的独家福利。



如果遇到问题，请通过 support.razer.com/cn 向 Razer 雷蛇支持团队提出问题。

3. 技术规格

耳机

- 频响范围：20-20KHz
- 阻抗：32 Ω \pm 15%
- 灵敏度：112 \pm 3dB（最大SPL）
- 输入功率：10mW/20mW
- 驱动单元：动态 + 平衡电枢驱动单元
- 插头：3.5毫米L型插头
- 线缆长度：1.2米
- 大致重量：17克

麦克风

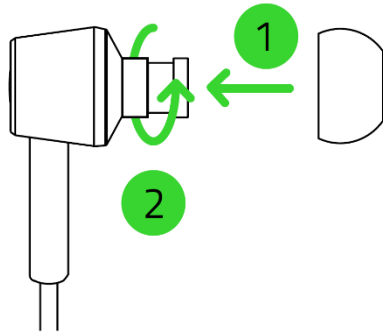
- 频响范围：100-10KHz
- 拾音模式：全向型
- 信噪比： \geq 58dB
- 灵敏度：-40 \pm 3dB
- 线控
- 中央控制按键：启用/禁用麦克风静音
- 控制：麦克风静音启用/禁用

兼容性

- 带3.5毫米音频接口的设备
- 带3.5毫米音频与麦克风组合接口的设备

4. 设置你的入耳式耳机

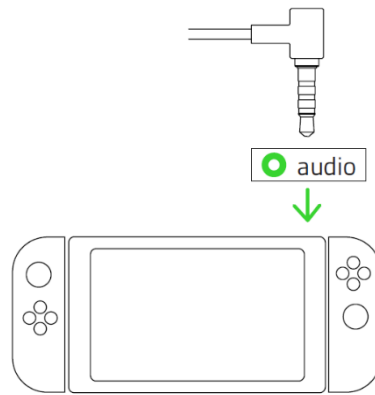
1. (可选) 根据需要使用较大/较小尺寸的耳塞套, 以获得最佳的舒适度和音质。



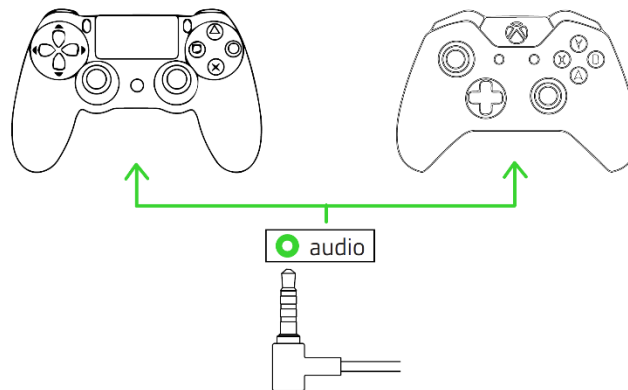
i 要安装耳塞套, 轻轻地推动并旋转耳塞套, 使其妥帖地覆盖到耳塞的尖端, 并固定到位。

2. 将入耳式耳机与个人设备连接。

对于 Nintendo Switch

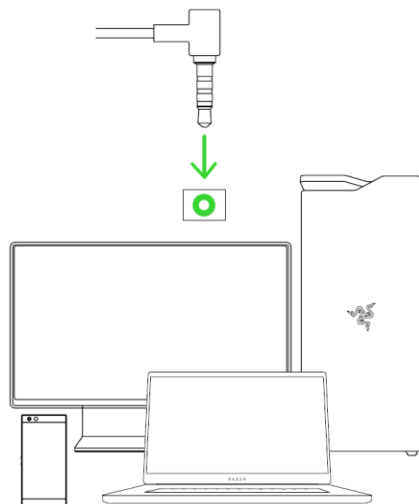


对于 PS4 / Xbox One



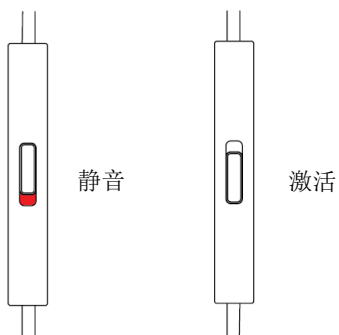
i 可能需要使用 Xbox One 立体声耳机适配器 (需单独购买)。

对于 PC / Mac / 移动设备



i 如果你的电脑带独立的音频输出和麦克风输入插孔，则可能需要使用音频分路器（需单独购买）。

3. 根据需要使麦克风静音或取消静音。



5. 安全与维护

安全指南

为了在使用 Razer Hammerhead Duo - Compatible with the Nintendo Switch™ 的过程中确保最大程度的安全，建议您遵循以下准则：

如果遇到设备正确操作的问题或问题排除无法工作，请拔除装置，并致电 Razer 热线或访问 support.razer.com/cn 寻求技术支持。请勿尝试自行维修。

请勿拆卸设备（这样做将会导致保修失效），不得尝试自行修理设备或在异常电流负荷下操作设备。

避免该设备接触液体或存放在潮湿环境。只能在 0° C (32° F) 到 40° C (104° F) 的指定温度范围内使用设备。一旦温度超过此范围，请拔除并关闭该设备，以便让温度稳定在适宜的范围内。

每次使用后，请不要将耳塞从耳朵中用力拔出，突然的空气释放可能会导致潜在性不适。

即使是在音量较低的情况下，耳麦也能隔离外部环境声音，因此可能降低您对外部环境的意识。如果您参与的活动需要您密切注意周围环境，请取下耳麦。

长时间听到过高的音量会伤害听力。而且，有些国家的法律限定最大音量为86db，以免在您需要一天收听8小时的情况下影响您的听力。因此，我们建议您在长时间收听时把音量调至舒适的级别。请保护您的听力。

维护与使用

Razer Hammerhead Duo - Compatible with the Nintendo Switch™ 只需很少的维护即可保持最佳性能。我们建议您每月都用软布或棉签沾一点温水清洗一次设备，以防止污垢积聚。请勿使用肥皂或刺激性清洁剂。

6. 法律声明

版权和知识产权信息

© 2019 Razer Inc. 保留所有权利。Razer、雷蛇、“For Gamers. By Gamers.”、“Powered by Razer Chroma”徽标、Razer 徽标、和三头蛇徽标是 Razer Inc. 及其附属公司在美国或其他国家/地区的商标或注册商标。其他所有商标都是其各自所有者的财产。所有其他商标和商品名称均为其各自所有者的财产，本文中提及的其他公司名称和产品名称可能是其各自公司的商标。

Razer Inc.（简称“Razer”）可能拥有与本高级用户指南的产品有关的版权、商标、商业秘密、专利、专利申请或其他知识产权（包括注册的和未注册的）。本高级用户指南并未向您授予此类版权、商标、专利或其他知识产权的许可权。Razer Hammerhead Duo - Compatible with the Nintendo Switch™（下称“产品”）可能与包装或其他地方上的图片不同，请以实物为准。Razer 对这种差异或可能出现的错误概不负责。本高级用户指南所含信息如有更改，恕不另行通知

有限产品质保

欲知有限产品质保最新和当前条款，请访问：cn.razer.com/warranty。

责任限制

由于分销、销售、转销、使用或无法使用该产品而造成的任何盈利损失、信息或数据丢失、特殊、意外、间接、惩罚性、因果性或附带损坏，Razer 均不负责。在任何情况下，Razer 所承担的责任都不超过购买产品的零售价格。

一般条款

这些条款应受产品购买国家/地区的法律管辖并将按该国家/地区的法律解释。如果本高级用户指南中任何条款无效或不可执行，则此类条款（无效条款或不可执行条款）应被指定为无效力或被视为剩余条款的无效条款而被排除。Razer 保留随时修订任何条款的权利，恕不另行通知。