



RAZER EMOTE DISPLAY

ОСНОВНОЕ РУКОВОДСТВО

Развлекайте зрителей на новом уровне с **Razer Emote Display** — специализированным светодиодным экраном для смайликов (8x8 пикселей), который просто интегрируется в существующую систему для трансляции и отображает настраиваемые смайлики в ответ на активность зрителей.


СОДЕРЖАНИЕ

1. СОДЕРЖИМОЕ КОМПЛЕКТА / ЧТО НЕОБХОДИМО	3
2. ПОРА ПОЗАБОТИТЬСЯ О ГАРАНТИИ.....	4
3. ТЕХНИЧЕСКИЕ ХАРАКТЕРИСТИКИ	5
4. ПОДГОТОВКА RAZER EMOTE DISPLAY К РАБОТЕ.....	6
5. БЕЗОПАСНОСТЬ И ОБСЛУЖИВАНИЕ.....	8
6. ЮРИДИЧЕСКАЯ ИНФОРМАЦИЯ.....	9

1. СОДЕРЖИМОЕ КОМПЛЕКТА / ЧТО НЕОБХОДИМО

СОДЕРЖИМОЕ КОМПЛЕКТА

- Razer Emote Display



- A. Светодиодная панель для смайликов
- B. Регулируемая гибкая стойка

- Важная информация о продукте

ЧТО НЕОБХОДИМО

ТРЕБОВАНИЯ ПРОДУКТА

- ПК со свободным USB-портом

ТРЕБОВАНИЕ ПРИЛОЖЕНИЙ RAZER SYNAPSE / STREAMER COMPANION*

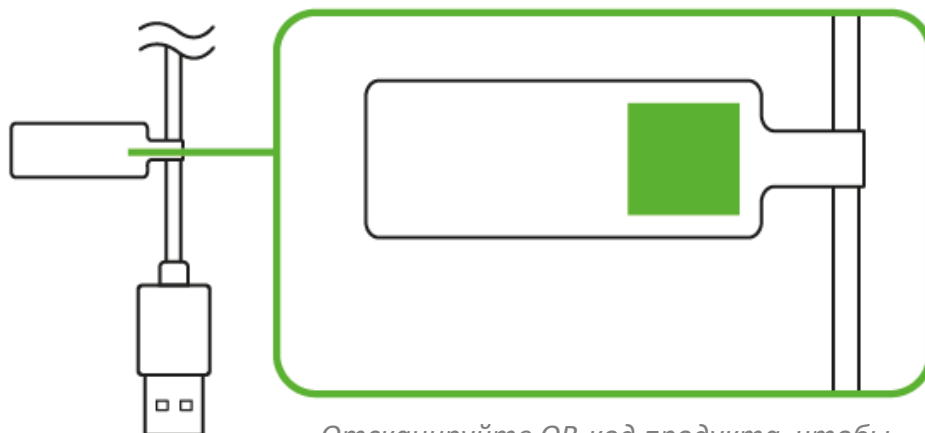
- Windows® 7 64-разрядная (или более поздняя версия)
- Подключение к Интернету для установки ПО

**Требуется наличие приложения Razer Synapse с модулем Chroma Connect*

i **Устройство совместимо с Streamlabs OBS, OBS и XSplit (может взиматься плата за программную лицензию).*

2. ПОРА ПОЗАБОТИТЬСЯ О ГАРАНТИИ

В ваших руках великолепное устройство, дополненное ограниченной гарантией на 1 год. Зарегистрировавшись по адресу razerid.razer.com, вы сможете максимально расширить функционал своего устройства и получить эксклюзивные преимущества Razer.



*Отсканируйте QR-код продукта, чтобы
увидеть его серийный номер.*

Появились вопросы? Обратитесь в службу поддержки Razer по адресу support.razer.com

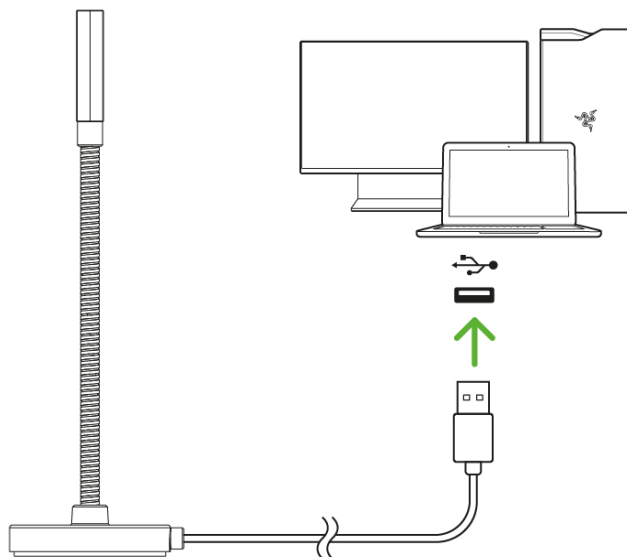
3. ТЕХНИЧЕСКИЕ ХАРАКТЕРИСТИКИ

ХАРАКТЕРИСТИКИ

- Отдельный дисплей для смайликов (8x8 пикселей)
- Реагирующие на события трансляции смайлики
- Гибкая стойка
- Поддержка Plug and Play для начала трансляции без лишних движений

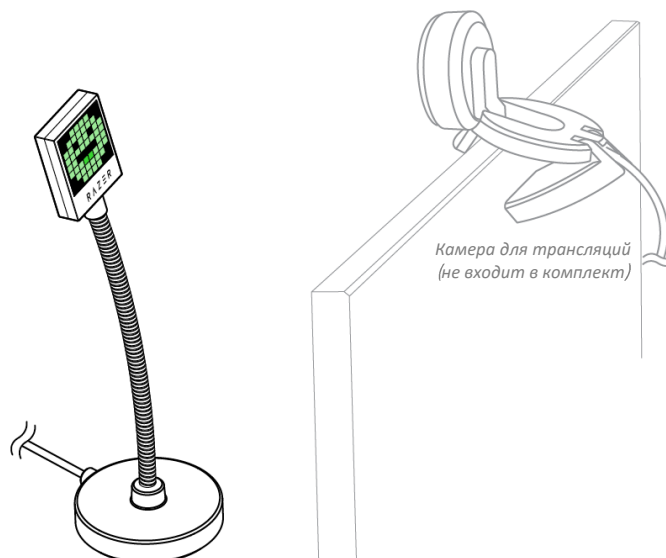
4. ПОДГОТОВКА RAZER EMOTE DISPLAY К РАБОТЕ

1. Подключите Razer Emote Display к компьютеру*.



**Установите приложение Razer Synapse после появления запроса или скачайте программу-установщик по адресу razer.com/synapse. Убедитесь, что при установке выбран модуль Chroma Connect, или установите его через приложение Razer Synapse.*

2. Разместите Razer Emote Display так, чтобы он был обращен к вашей камере для трансляций (не входит в комплект) и отрегулируйте гибкую стойку нужным образом.



3. Чтобы настроить взаимодействие устройства со зрителями и прочие функции, скачайте приложение Streamer Companion по адресу [razer.com/streamer-companion-app](https://www.razer.com/streamer-companion-app).



STREAMER COMPANION APP
[razer.com/streamer-companion-app](https://www.razer.com/streamer-companion-app)

5. БЕЗОПАСНОСТЬ И ОБСЛУЖИВАНИЕ

ПРАВИЛА ТЕХНИКИ БЕЗОПАСНОСТИ

Для обеспечения безопасности при использовании Razer Emote Display рекомендуется следовать приведенным ниже правилам:

Если при работе с устройством возникли неполадки, которые не удалось устранить с помощью рекомендуемых действий, отключите устройство и позвоните по горячей линии Razer или посетите веб-узел support.razer.com для получения технической поддержки. Не пытайтесь выполнять обслуживание или ремонт устройства самостоятельно.

Не разбирайте устройство (это сделает гарантию недействительной) и не пытайтесь выполнять обслуживание самостоятельно. Также не следует использовать устройство при токовой нагрузке, не соответствующей нормативным характеристикам.

Не допускайте контакта устройства с жидкостью, сыростью или влагой. Используйте устройство только при температуре от 0°C (32°F) до 40°C (104°F). Если во время работы температура выйдет за пределы допустимого диапазона, выключите устройство и отсоедините его, пока не установится оптимальный температурный режим.

ОБСЛУЖИВАНИЕ И ЭКСПЛУАТАЦИЯ

Поддержание Razer Emote Display в надлежащем состоянии требует минимального обслуживания. Раз в месяц рекомендуется отключать устройство от компьютера и протирать мягкой тканью или очищать ватной палочкой, чтобы не скапливались пыль и грязь.

6. ЮРИДИЧЕСКАЯ ИНФОРМАЦИЯ

АВТОРСКИЕ ПРАВА И ИНФОРМАЦИЯ ОБ ИНТЕЛЛЕКТУАЛЬНОЙ СОБСТВЕННОСТИ

© Razer Inc. 2019 г. Патент на стадии рассмотрения. Все права защищены. Razer, девиз «For Gamers. By Gamers», «Powered by Razer Chroma» логотип, логотип с изображением трехголовой змеи и логотип Razer являются товарными знаками или зарегистрированными товарными знаками корпорации Razer Inc. или ее дочерних компаний в США и других странах. Все остальные товарные знаки принадлежат соответствующим владельцам.

Windows and the Windows logo are trademarks of the Microsoft group of companies.

Компания Razer Inc. (“Razer”) может иметь авторские права, товарные знаки, секреты производства, патенты, заявки на патенты или иные имущественные права интеллектуального характера (зарегистрированные или незарегистрированные) в отношении описываемой продукции в этом руководстве. Данное основное руководство не представляет собой лицензию на любые из указанных авторских прав, товарные знаки, патенты или другие права интеллектуальной собственности. Продукт Razer Emote Display («Продукт») может отличаться от его изображений на упаковке или в иных случаях. Компания Razer не несет ответственности за подобные отличия или за любые опечатки, которые могут встретиться. Вся содержащаяся в документе информация может быть изменена в любое время без предварительного уведомления.

ОГРАНИЧЕННАЯ ГАРАНТИЯ НА ПРОДУКТ

Самые новые действующие условия ограниченной гарантии на продукт приведены на сайте [razer.com/warranty](https://www.razer.com/warranty).

ОГРАНИЧЕНИЕ ОТВЕТСТВЕННОСТИ

Ни в каких случаях компания Razer не несет ответственности за упущенную выгоду, утраченную информацию или данные, а также за любой специальный, случайный, прямой или косвенный ущерб, нанесенный любым способом при распространении, продаже, перепродаже, использовании или невозможности использования Продукта. Ни при каких обстоятельствах компания Razer не несет ответственности за расходы, превышающие розничную стоимость Продукта.

ОБЩИЕ СВЕДЕНИЯ

Данные условия должны регулироваться и толковаться в соответствии с местным законодательством, действующим на территории, где был куплен Продукт. Если любое из этих условий будет признано неверным или неосуществимым, это условие (в зависимости от того, насколько оно будет признано неверным или неосуществимым) будет считаться отдельным и не затрагивающим законную силу остальных условий. Компания Razer сохраняет за собой право внесения изменений в какое-либо условие в любое время без предварительного уведомления.