



RAZER EMOTE DISPLAY

GUIA MESTRE

Leve a transmissão do seu espetáculo a um nível superior com o **Razer Emote Display**, o monitor em LED exclusivo para emoticons de 8x8 pixels que se adapta perfeitamente à sua configuração de transmissão e exibe emoticons personalizados em resposta às atividades do seu público.

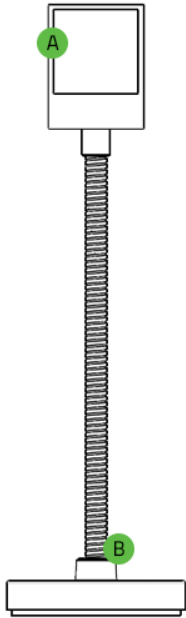
CONTEÚDO

1. CONTEÚDO DA EMBALAGEM / DO QUE VOCÊ PRECISA.....	3
2. NÓS LHE DAMOS COBERTURA.....	4
3. ESPECIFICAÇÕES TÉCNICAS	5
4. CONFIGURANDO O RAZER EMOTE DISPLAY	6
5. SEGURANÇA E MANUTENÇÃO.....	8
6. INFORMAÇÕES LEGAIS	9

1. CONTEÚDO DA EMBALAGEM / DO QUE VOCÊ PRECISA

CONTEÚDO DA EMBALAGEM

- Razer Emote Display



- A. Painel de Emoticons em LED
- B. Suporte ajustável tipo "pescoço de ganso"

- Guia de informações importantes do produto

DO QUE VOCÊ PRECISA

REQUISITOS DO PRODUTO

- PC com uma porta USB livre

REQUISITOS DO RAZER SYNAPSE / APLICATIVO STREAMER COMPANION*

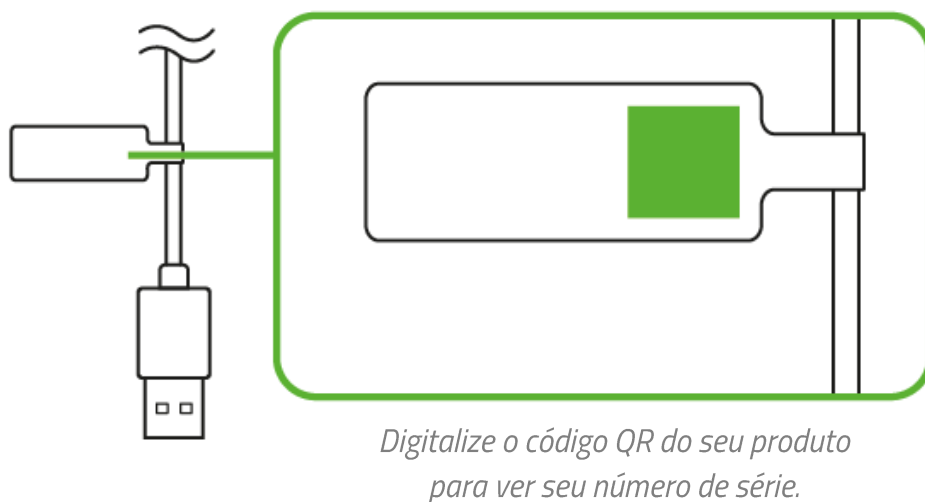
- Windows® 7 de 64 bits (ou superior)
- Conexão com a internet para instalação do software

**Requer Razer Synapse com módulo Chroma Connect.*

i *Compatível com o Streamlabs OBS, OBS e XSplit (pode ser aplicada uma taxa de licença de software).*

2. NÓS LHE DAMOS COBERTURA

Você tem um ótimo dispositivo em suas mãos, o mesmo inclui garantia limitada com cobertura de 1 ano. Agora, maximize seu potencial e ganhe benefícios exclusivos da Razer registrando-se em razerid.razer.com



Dúvidas? Entre em contato com a equipe de suporte da Razer em support.razer.com

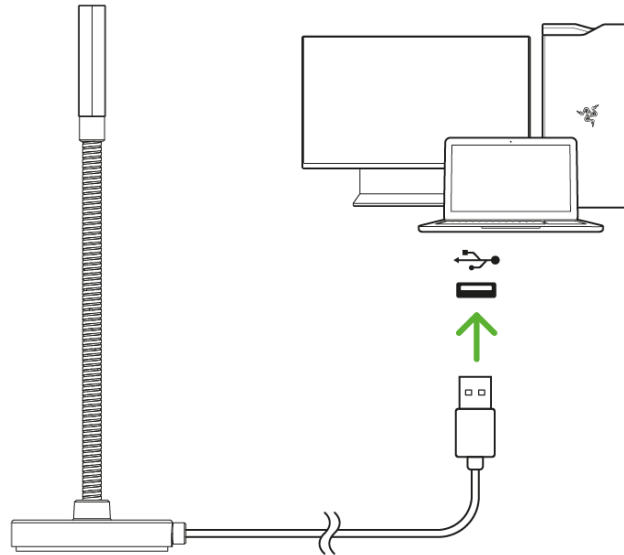
3. ESPECIFICAÇÕES TÉCNICAS

CARACTERÍSTICAS

- Écran d'émoticônes 8x8 pixels indépendant
- Émoticônes réagissant à la diffusion
- Support avec col flexible
- Plug and Play

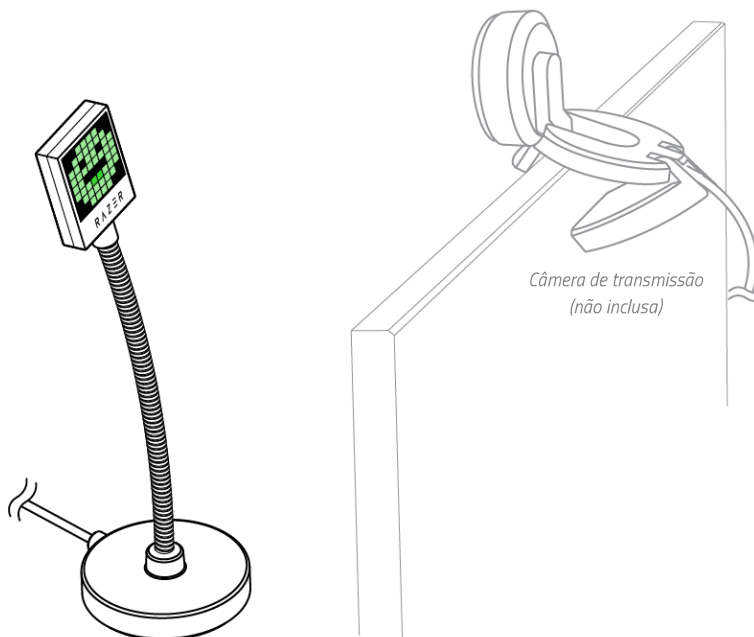
4. CONFIGURANDO O RAZER EMOTE DISPLAY

1. Conecte o Razer Emote Display ao seu PC*.



**Instale o Razer Synapse quando solicitado ou baixe o instalador em [razer.com/synapse](https://www.razer.com/synapse).
Lembre-se de incluir o módulo Chroma Connect ou de instalá-lo a partir do Razer Synapse.*

2. Posicione a iluminação do Razer Emote Display voltada para sua câmera de transmissão (não incluída) e ajuste o suporte tipo "pescoço de ganso" conforme necessário.



3. Baixe o Aplicativo Streamer Companion em razer.com/streamer-companion-app para começar a personalizar as interações da audiência no seu dispositivo e muito mais.



STREAMER COMPANION APP
razer.com/streamer-companion-app

5. SEGURANÇA E MANUTENÇÃO

DIRETRIZES SOBRE SEGURANÇA

Para atingir segurança máxima durante o uso do Razer Emote Display, sugerimos que você adote as seguintes diretrizes:

Caso tenha problema ao usar o dispositivo adequadamente e a solução de problemas não for suficiente para resolvê-lo, desconecte o dispositivo e entre em contato com a linha direta da Razer ou vá até o site support.razer.com para obter suporte. Nunca tente consertar o dispositivo sozinho.

Não desmonte o dispositivo (isso invalida a garantia) e não tente consertá-lo por conta própria ou usá-lo em situações de carregamento anormal de corrente.

Mantenha o dispositivo longe de líquidos e da umidade. Opere o dispositivo somente em temperaturas entre 0°C (32°F) e 40°C (104°F). Se a temperatura exceder esse intervalo, desligue e desconecte o dispositivo para que a temperatura se estabilize e volte a um nível operacional adequado.

MANUTENÇÃO E USO

O Razer Emote Display exige pouquíssima manutenção para ser conservado em ótimo estado de funcionamento. Depois de um mês, recomendamos que você desconecte o dispositivo e o limpe com um pano seco ou haste flexível com um pouco de água morna. Não use sabão ou qualquer produto de limpeza pesada.

6. INFORMAÇÕES LEGAIS

INFORMAÇÕES DE DIREITOS AUTORAIS E PROPRIEDADE

©2025 Razer Inc. Todos os direitos reservados. Razer, "For Gamers. By Gamers.", logotipo "Powered by Razer Chroma", logotipo Razer, o logotipo da cobra de três cabeças e o logotipo Razer são marcas comerciais ou marcas comerciais registradas da Razer Inc. e/ou de empresas afiliadas nos Estados Unidos ou em outros países. Todas as outras marcas registradas pertencem a seus respectivos proprietários, e outros nomes de empresas e de produtos mencionados neste guia podem ser marcas registradas de suas respectivas empresas.

Windows e o logotipo Windows são marcas comerciais do grupo de empresas Microsoft.

A Razer Inc. (doravante nesta denominada a "Razer") pode ter direitos autorais, marcas comerciais, segredos comerciais, patentes, pedidos de registro de patente ou outros direitos de propriedade (registrados ou não) no concernente ao produto neste Guia Principal. O fornecimento deste Guia Principal não dá a você uma licença para (quaisquer) tais patentes, marcas registradas, direitos autorais ou outros direitos de propriedade intelectual. O Razer Emote Display (doravante nesta denominado o "Produto") pode ser diferente das imagens na caixa ou de outro modo. A Razer não assume qualquer responsabilidade por tais diferenças ou por quaisquer eventuais erros. As informações na presente estão sujeitas a alterações sem aviso prévio.

GARANTIA LIMITADA DO PRODUTO

Para conferir os termos atuais da Garantia Limitada do Produto, acesse [razer.com/warranty](https://www.razer.com/warranty).

LIMITAÇÃO DE RESPONSABILIDADE

Sob nenhuma circunstância a Razer será responsável por quaisquer lucros cessantes, perda de informações ou de dados, danos especiais, incidentais, indiretos, compensatórios, consequenciais ou acidentais oriundos de qualquer forma da distribuição, venda, revenda, uso ou incapacidade de uso do Produto. Sob nenhuma circunstância a responsabilidade da Razer ultrapassará o valor de compra do Produto no varejo

DISPOSIÇÕES GERAIS

Os termos da presente serão regidos e interpretados segundo a legislação do foro no qual o Produto foi adquirido. Se qualquer termo neste manual for considerado inválido ou inexecutável, tal termo (enquanto inválido ou inexecutável) será considerado sem nulo, sem efeito e excluído sem

invalidar quaisquer termos remanescentes. A Razer reserva-se o direito de emendar qualquer termo a qualquer momento e sem aviso prévio.