



Diseñados para dar una apariencia y sensación como los auriculares de diseño militar que llevan los pilotos de helicópteros de combate, los Razer BlackShark son la solución de combate para disfrutar de un sonido de juego de ordenador potente y envolvente.

Los Razer BlackShark también ofrecen un aislamiento de sonido superior con sus almohadillas completas circumaurales. No importa si hay que bloquear el ruido producido por un helicóptero de combate letal, la obra que está en frente de tu casa o cualquier otro sonido ambiente, no oirás nada más que el dulce sonido del dominio, la destrucción y la victoria durante tu partida.

Cuando dejes de jugar para salir de casa, extrae el brazo del micrófono y lleva contigo los ligeros auriculares para disfrutar de una solución de sonido con estilo mientras te desplazas. Los Razer BlackShark incorporan también unas almohadillas viscoelásticas que se adaptan a la forma de tus orejas para que experimentes la máxima comodidad durante muchas horas, lo que hace que estos auriculares sean un arma esencial a la hora de disfrutar al máximo de tus juegos y música en el ordenador.

ÍNDICE

1. CONTENIDO DEL PAQUETE / REQUISITOS DEL HARDWARE	3
2. REGISTRO/ ASISTENCIA TÉCNICA.....	4
3. ESPECIFICACIONES TÉCNICAS	5
4. DISEÑO DEL DISPOSITIVO	6
5. UTILIZACIÓN DEL RAZER BLACKSHARK	7
6. SEGURIDAD Y MANTENIMIENTO	9
7. INFORMACIÓN LEGAL.....	10

1. CONTENIDO DEL PAQUETE / REQUISITOS DEL HARDWARE

CONTENIDO DEL PAQUETE

- Razer BlackShark – Auriculares Expertos 2.0 para juegos
- Cubierta de Repuesto para el Micrófono
- Adaptador divisor de audio/micrófono
- Guía de Inicio Rápido

REQUISITOS DEL HARDWARE

USO DEL AUDIO:

- Dispositivo con conector de audio de 3.5mm

USO DEL AUDIO Y MICROFONO:

- Dispositivos con conector de audio de 3.5mm con micrófono combinado (Compatible con el iPhone de Apple[®], HTC y BlackBerry[®])

Uso del adaptador divisor de audio/micrófono

- Dispositivos con conectores separados de audio y micrófono de 3.5mm (Compatible con la mayoría de laptops y ordenadores de escritorio)

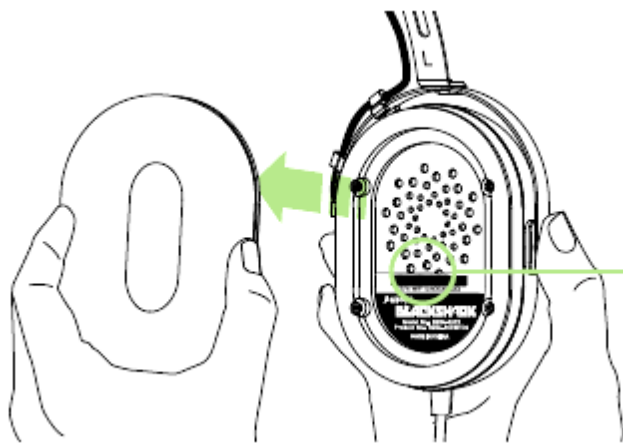
2. REGISTRO/ ASISTENCIA TÉCNICA

REGISTRO

Visita www.razerzone.com/es-es/razer-id para registrarte y obtener tu Razer ID y una amplia serie de ventajas Razer. Por ejemplo, obtén información en tiempo real sobre el estado de la garantía de tus productos a través de Razer Synapse. Para obtener más información sobre Razer Synapse y todas sus características, visita www.razerzone.com/es-es/synapse.

Si ya tienes un Razer ID, registra tu producto haciendo clic en tu dirección de correo electrónico dentro de la aplicación de Razer Synapse y selecciona Warranty Status (Estado de la garantía) en la lista desplegable.

Para registrar tu producto online, visita www.razerzone.com/registration. Ten en cuenta que no podrás ver el estado de tu garantía si te registras a través del sitio web.



El numero de serie de tu producto puede ser encontrado dentro de la orejera , como se muestra aquí.

ASISTENCIA TÉCNICA

Obtendrás:

- 1 año de garantía limitada del fabricante
- Asistencia técnica gratuita en línea en www.razersupport.com.

3. ESPECIFICACIONES TÉCNICAS

AURICULARES

Controladores:	imanes de neodimio de 50 mm
Respuesta de frecuencia:	20 - 20,000 Hz
Impedancia:	32Ω at 1kHz
Longitud del cable:	1,3m
Conector:	Conector de audio de 3,5 mm dorado

MICRÓFONO

Respuesta de frecuencia:	50 - 16,000 Hz
Sensibilidad (a 1 kHz):	-37dB ± 4dB
Relación señal/ruido:	50dB
Patrón de captación:	Unidireccional

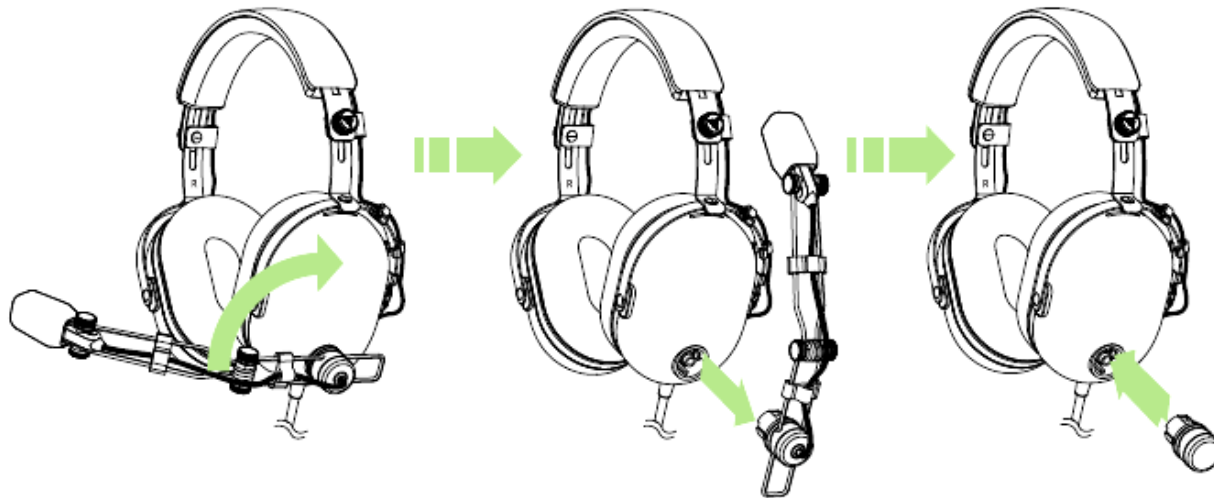
4. DISEÑO DEL DISPOSITIVO



- A. Banda regulable acolchada
- B. Audífono con diseño circumaural
- C. Almohadillas viscoelásticas de cuero artificial
- D. Conector de audio de 3.5mm
- E. Cable de audio anti-enredos
- F. Micrófono desmontable con filtración de ruidos
- G. Cubierta de repuesto para micrófono
- H. Adaptador divisor de audio/micrófono

5. UTILIZACIÓN DEL RAZER BLACKSHARK

REEMPLAZANDO EL MICRÓFONO

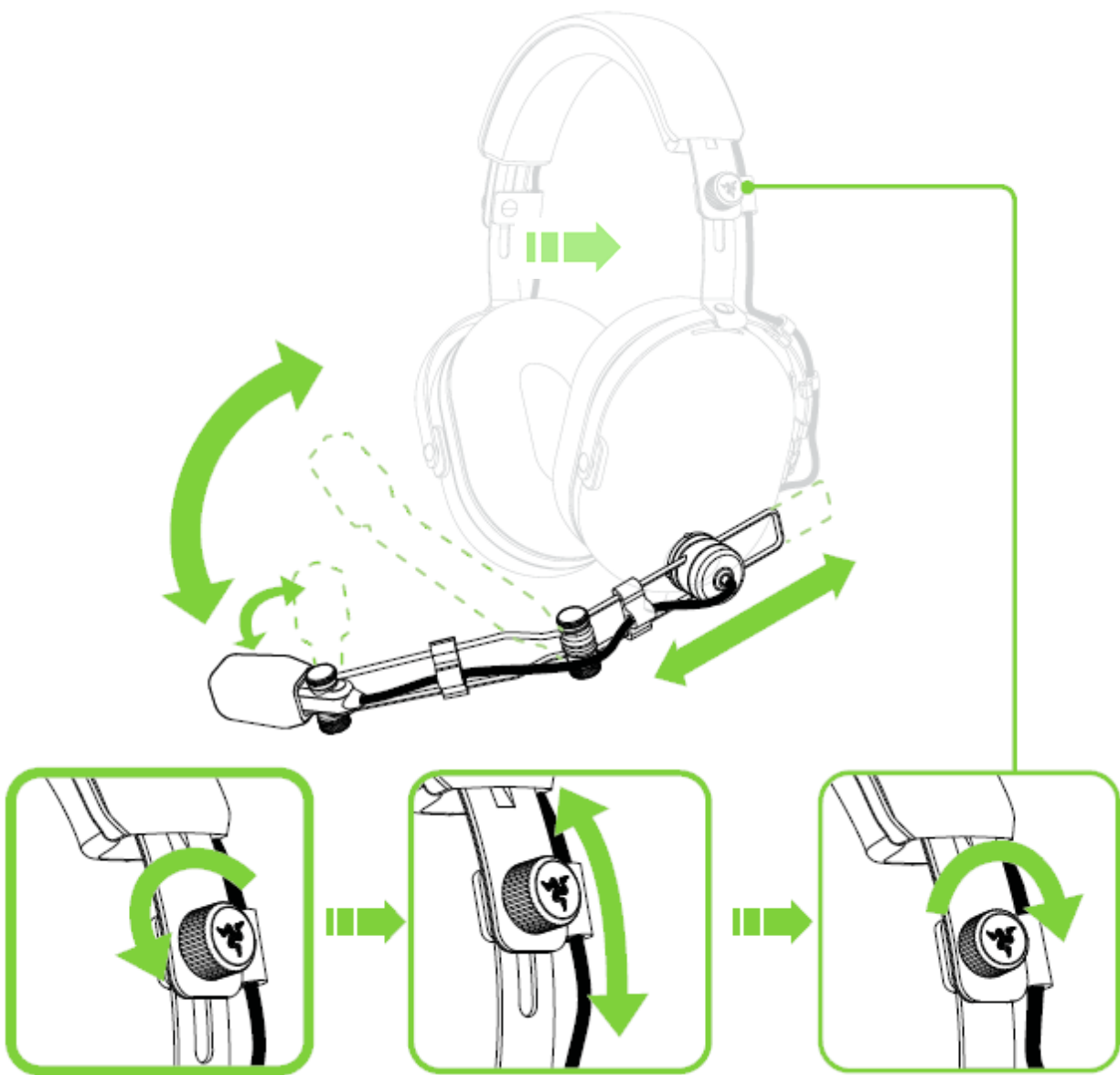


COMO EXTENDER EL CICLO DE VIDA DE LOS AURICULARES



Antes de usar, se recomienda estirar suavemente los auriculares antes de colocarlos sobre su cabeza, para así minimizar la tensión de la banda. Sin embargo, evita el estiramiento de los auriculares más allá de los límites técnicos del producto.

AJUSTE DE LONGITUD DE LA BANDA PARA LA CABEZA Y MICRÓFONO



6. SEGURIDAD Y MANTENIMIENTO

PAUTAS DE SEGURIDAD

A fin de alcanzar la máxima seguridad durante el uso de los auriculares expertos 2.0 para juegos Razer BlackShark, te sugerimos adoptar las siguientes medidas:

1. Si tuvieras algún problema al utilizar el dispositivo correctamente, y las indicaciones de resolución de problemas no dieran resultado, desconecta el dispositivo y llama a la línea de atención de Razer, o accede a www.razersupport.com para solicitar asistencia. En ningún momento intentes reparar el dispositivo ni realizar tareas de mantenimiento por tu cuenta.
2. No desmontes el dispositivo (esto anulará la garantía), no intentes usarlo cuando la tensión eléctrica sea anormal.
3. Mantén el dispositivo alejado de líquidos y humedad. Utiliza el dispositivo dentro del rango de temperatura especificado: entre 0°C (32°F) y 40°C (104°F). Si la temperatura supera este rango, desenchufa y apaga el dispositivo hasta que ésta se estabilice y alcance un nivel óptimo.
4. Los auriculares expertos 2.0 para juegos Razer BlackShark aíslan el ruido de ambientes externos incluso usando un volumen bajo. Por favor quítate los auriculares expertos 2.0 para juegos Razer BlackShark cuando realices actividades que exijan que estés atento al entorno.
5. Escuchar a un volumen excesivamente alto durante periodos prolongados de tiempo puede provocar daños en el sistema auditivo. Además, la legislación de algunos países restringe el nivel de sonido máximo a 86 dB durante 8 horas al día ya que puede afectar el sistema auditivo. Por tanto, te recomendamos que reduzcas el volumen hasta un nivel cómodo a la hora de escuchar durante periodos prolongados de tiempo. Ten un buen cuidado tu sistema auditivo.

MANTENIMIENTO Y USO

Para mantener el Razer BlackShark en óptimas condiciones, es necesario realizar un mantenimiento mínimo. Recomendamos desenchufar el dispositivo del puerto USB una vez al mes y limpiarlo con un paño suave o un bastoncillo con un poco de agua tibia para evitar la acumulación de suciedad. No utilices jabón ni productos de limpieza corrosivos.

7. INFORMACIÓN LEGAL

INFORMACIÓN SOBRE DERECHOS DE AUTOR Y PROPIEDAD INTELECTUAL

Copyright © 2025 Razer Inc. Reservados todos los derechos. Razer, For Gamers By Gamers y el logotipo de la serpiente de tres cabezas son marcas comerciales o marcas registradas de Razer Inc. y/o de sus compañías afiliadas en Estados Unidos u otros países. Todas las demás marcas registradas son propiedad de sus respectivos titulares.

Razer Inc. ("Razer") puede tener derechos de autor, marcas comerciales, secretos comerciales, patentes, solicitudes de patentes u otros derechos de propiedad intelectual (registrados o no registrados) relacionados con el producto descrito en esta Guía General. La entrega de esta Guía General no otorga licencia a dichos derechos de autor, marcas comerciales, patentes u otros derechos de propiedad intelectual. El Razer BlackShark producto (el "Producto") puede diferir de las imágenes en el paquete o en otro material impreso. Razer no se hace responsable por tales diferencias o por cualquier error que pueda aparecer. La información incluida en este documento está sujeta a modificaciones sin previo aviso.

GARANTÍA LIMITADA DEL PRODUCTO

Para obtener los términos más recientes y actuales de la Garantía Limitada del Producto, visita www.razerzone.com/warranty.

LIMITACIÓN DE RESPONSABILIDAD

Bajo ninguna circunstancia, Razer será responsable de ganancias perdidas, pérdida de información o datos, daños fortuitos, indirectos, punitivos o consecuentes, que surjan de alguna manera de la distribución, venta, reventa, uso o imposibilidad de uso del producto. Bajo ningún concepto, la responsabilidad de Razer superará el precio de venta del producto.

COSTOS DE ADQUISICIÓN

A fin de aclarar cualquier duda que pudiera surgir, se estipula que en ningún caso Razer se hará cargo de ningún costo de adquisición, a menos que se haya informado sobre la posible existencia de dichos daños. Asimismo, en ningún caso Razer asumirá responsabilidad alguna por costos de adquisición que superen el precio de compra en tienda del producto.

GENERAL

Estos términos están regulados y redactados de acuerdo con las leyes de la jurisdicción en la que se compró el producto. Si algún término aquí indicado se considera no válido o no aplicable, dicho término (en tanto sea no válido o no aplicable) quedará sin efecto y se excluirá sin invalidar los demás términos. Razer se reserva el derecho de corregir cualquier término en cualquier momento sin previo aviso.