

ADARO
IN-EAR
ANALOG EARPHONES



Projetados e produzidos segundo os mais exigentes padrões, os fones intra-auriculares Razer Adaro foram desenvolvidos para proporcionar uma experiência sonora sólida e envolvente. Confeccionados em alumínio aeronáutico e finalizados com bordas facetadas, o visual desses avançados monitores intra-auriculares é tão especial quanto o som reproduzido por eles.

Incorporando hardware de alta qualidade em um corpo elegante, os fones intra-auriculares Razer Adaro fazem muito mais do que apenas chamar atenção. Os drivers de neodímio de 10 mm possuem alto desempenho e são especialmente ajustados e otimizados para complementar as câmaras acústicas internas, produzindo um som estéreo nítido e de alta fidelidade. Ponteiras intercambiáveis em 3 tamanhos e acessórios bi-flange estão inclusos, permitindo encaixes personalizados e um som radiante.

Combinando som de qualidade, um elegante e robusto corpo de alumínio e um estojo prático e compacto, os fones intra-auriculares Razer Adaro proporcionam satisfação sonora em qualquer lugar.

SUMÁRIO

1. CONTEÚDOS DA EMBALAGEM/ REQUISITOS DE HARDWARE	2
2. REGISTRO/ SUPORTE TÉCNICO	3
3. LAYOUT DO DISPOSITIVO	4
4. ESPECIFICAÇÕES TÉCNICAS	5
5. USANDO O RAZER ADARO IN-EAR	6
6. SEGURANÇA E MANUTENÇÃO.....	7
7. INFORMAÇÕES LEGAIS	8

1. CONTEÚDOS DA EMBALAGEM/ REQUISITOS DE HARDWARE

CONTEÚDOS DA EMBALAGEM

- Fones de ouvido analógicos intra-auriculares Razer Adaro
- 3 tamanhos intercambiáveis de fones auriculares
- Bolsa para carregar
- Guia De Início Rápido

REQUISITOS DE HARDWARE

USO DE ÁUDIO

- Dispositivo com entrada de áudio de 3,5 milímetros

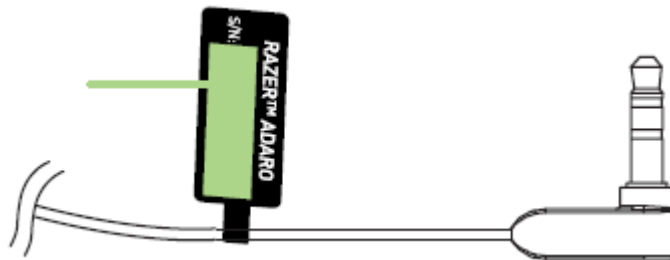
2. REGISTRO/ SUPORTE TÉCNICO

REGISTRO

Acesse www.razerzone.com/br-pt/razer-id para registrar-se para uma Razer ID agora e ganhe uma grande variedade de benefícios Razer. Por exemplo, obtenha informações em tempo real sobre o status da garantia do produto via Razer Synapse. Para saber mais sobre o Razer Synapse e todos os recursos dele, acesse www.razerzone.com/br-pt/synapse.

Se você já tiver uma Razer ID, registre o produto clicando em seu endereço de e-mail no aplicativo do Razer Synapse e selecionando Status da garantia na lista suspensa.

Para registrar seu produto pela internet, acesse www.razerzone.com/registration. Note que não será possível visualizar o status da garantia se o registro for feito por meio do site.

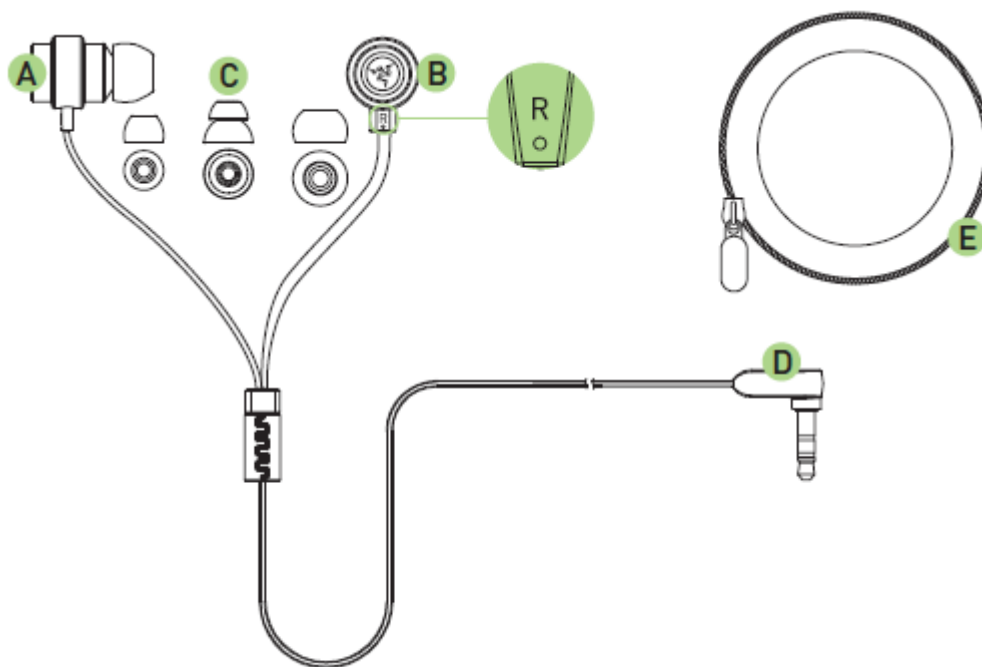


SUPORTE TÉCNICO

Benefícios:

- 6 meses de garantia limitada do fabricante
- Suporte técnico online gratuito no www.razersupport.com.

3. LAYOUT DO DISPOSITIVO



- A. Fone de ouvido esquerdo
- B. Fone de ouvido direito
- C. 3 tamanhos intercambiáveis de fones auriculares
- D. Conector de 3,5 mm
- E. Bolsa para carregar

4. ESPECIFICAÇÕES TÉCNICAS

FONES DE OUVIDO

- Drivers: 10 mm, com ímãs de neodímio
- Frequência de resposta: 20 - 20.000 Hz
- Impedância: 32 Ω
- Sensibilidade (@1kHz): 96 \pm 3dB
- Potência de entrada: 10 mW
- Comprimento do cabo: 1,3 m
- Conector: plugue analógico de 3,5 mm
- Peso aproximado: 22 g

5. USANDO O RAZER ADARO IN-EAR

ALCANÇANDO UM SINAL PERFEITO

Para desfrutar o grave bem encorpado do Razer Adaro In-Ear da maneira adequada, certifique-se de que os fones de ouvido estão encaixados corretamente em seus ouvidos e a vedação adequada foi obtida para bloquear o ruído do ambiente.

REMOVENDO O RAZER ADARO IN-EAR

CUIDADO: Não arranque abruptamente os fones de ouvido dos ouvidos, pois a súbita liberação de pressão de ar pode causar potencial desconforto.

3 TAMANHOS DE FONE AURICULAR

Devido aos diferentes tamanhos de canal de audição das pessoas, o fone auricular padrão pode não alcançar a vedação adequada. Trocar os fones auriculares por um tamanho maior ou menor melhorará o desempenho.

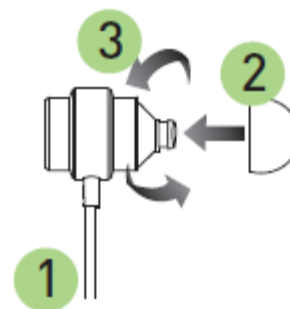
REMOVENDO OS FONES AURICULARES

1. Segure firmemente a haste do fone de ouvidos.
2. Apóie a abertura do fone auricular firmemente com a outra mão.
3. Puxe suavemente o fone auricular para baixo até ele se soltar da extremidade dos fones de ouvido.



SUBSTITUINDO OS FONES AURICULARES

1. Segure firmemente a haste do fone de ouvidos.
2. Empurre a abertura do fone auricular para a extremidade do fone de ouvido.
3. Conforme for pressionando, vá girando suavemente até que o fone auricular esteja firme e no local.



6. SEGURANÇA E MANUTENÇÃO

DIRETRIZES SOBRE SEGURANÇA

Para atingir segurança máxima durante o uso do Razer Adaro In-Ear, sugerimos que você adote as seguintes diretrizes:

1. Caso tenha problema ao usar o dispositivo adequadamente e a solução de problemas não for suficiente para resolvê-lo, desconecte o dispositivo e entre em contato com a linha direta da Razer ou vá até o site www.razerzone.com para obter suporte. Nunca tente consertar o dispositivo sozinho.
2. Não desmonte o dispositivo (isso invalida a garantia) e não tente consertá-lo por conta própria ou usá-lo em situações de carregamento anormal de corrente.
3. Mantenha o dispositivo longe de líquidos e da umidade. Opere o dispositivo somente em temperaturas entre 0 °C (32 °F) e 40 °C (104 °F). Se a temperatura exceder esse intervalo, desligue e desconecte o dispositivo para que a temperatura se estabilize e volte a um nível operacional adequado.
4. O Razer Adaro In-Ear isola sons do ambiente externo mesmo em volumes baixos, o que resulta em menor percepção de ambientes externos. Remova o Razer Adaro In-Ear quando se envolver em atividades que exijam percepção sobre o ambiente.
5. Ouvir volumes excessivamente altos danifica a audição ao longo de períodos estendidos. A legislação de alguns países permite que um nível máximo de pressão do som de 86 dB afete sua audição pela duração de um dia de trabalho. Portanto, reduza o nível do volume a um nível confortável por um período de uso mais longo. Cuide bem de sua audição.

MANUTENÇÃO E USO

O Razer Adaro In-Ear exige pouquíssima manutenção para ser conservado em ótimo estado de funcionamento. Uma vez por mês, recomendamos que você limpe seu dispositivo com uma flanela suave ou cotonete, umedecido com um pouco de água morna, para evitar o acúmulo de sujeira. Não use sabão ou qualquer produto de limpeza pesada.

7. INFORMAÇÕES LEGAIS

INFORMAÇÕES DE DIREITOS AUTORAIS E PROPRIEDADE INTELECTUAL

Copyright © 2025 Razer Inc. Todos os direitos reservados. Razer, para Gamers Feito por Gamers, e o logotipo da cobra de três cabeças são marcas comerciais ou marcas comerciais registradas da Razer Inc. e/ou suas empresas afiliadas nos Estados Unidos ou outros países. Todas as outras marcas comerciais são propriedade de seus respectivos proprietários. A Razer Inc. (doravante nesta denominada a "Razer") pode ter direitos autorais, marcas comerciais, segredos comerciais, patentes, pedidos de registro de patente ou outros direitos de propriedade (registrados ou não) no concernente ao produto neste Guia Principal. O fornecimento deste Guia Principal não dá a você uma licença para (quaisquer) tais patentes, marcas registradas, direitos autorais ou outros direitos de propriedade intelectual. O produto Razer Adaro In-Ear (doravante nesta denominado o "Produto") pode ser diferente das imagens na caixa ou de outro modo. A Razer não assume qualquer responsabilidade por tais diferenças ou por quaisquer eventuais erros. As informações na presente estão sujeitas a alterações sem aviso prévio.

GARANTIA LIMITADA DO PRODUTO

Para conferir os termos atuais da Garantia Limitada do Produto, acesse www.razerzone.com/warranty.

LIMITAÇÃO DE RESPONSABILIDADE

Sob nenhuma circunstância a Razer será responsável por quaisquer lucros cessantes, perda de informações ou de dados, danos especiais, incidentais, indiretos, compensatórios, consequenciais ou acidentais oriundos de qualquer forma da distribuição, venda, revenda, uso ou incapacidade de uso do Produto. Sob nenhuma circunstância a responsabilidade da Razer ultrapassará o valor de compra do Produto no varejo.

CUSTOS DAS AQUISIÇÕES

Para evitar dúvidas, sob nenhuma circunstância a Razer será responsável por quaisquer custos de aquisição, salvo tenha sido informada a respeito da possibilidade de tais danos, e sob nenhuma circunstância a Razer será responsável por quaisquer custos de responsabilidade de aquisição que ultrapassem o preço de compra do Produto no varejo.

DISPOSIÇÕES GERAIS

Os termos da presente serão regidos e interpretados segundo a legislação do foro no qual o Produto foi adquirido. Se qualquer termo neste manual for considerado inválido ou inexecutável, tal termo (enquanto inválido ou inexecutável) será considerado sem nulo, sem efeito e excluído sem invalidar quaisquer termos remanescentes. A Razer reserva-se o direito de emendar qualquer termo a qualquer momento e sem aviso prévio.