

ADARO
IN-EAR
ANALOG EARPHONES



Conçus et fabriqués selon les normes les plus exigeantes, les écouteurs-boutons Razer Adaro vous feront vivre une expérience auditive de premier choix. Ces écouteurs-boutons font l'objet d'un usinage de précision à partir d'aluminium de qualité aéronautique et sont finis au diamant, ce qui leur donne un aspect visuel et une ergonomie au diapason de leurs performances audio.

Grâce au matériel de qualité associé à leur élégant design, les écouteurs-boutons Razer Adaro ne se contenteront pas de vous séduire. Leurs haut-parleurs haute performance 10 mm en néodyme conçus sur mesure bénéficient d'une optimisation sonore qui en fait les compléments idéaux des chambres acoustiques internes, pour une restitution stéréo haute fidélité. Ils sont livrés avec des embouts auriculaires de trois tailles différentes et des fixations à deux brides permettant à chacun de profiter d'une expérience audio de grande qualité.

Grâce à un combo détonnant alliant son d'enfer, élégance et solidité du corps en aluminium, ainsi qu'un étui de transport, les écouteurs-boutons Razer Adaro vous feront vivre de purs moments de plaisir d'écoute durant vos déplacements.

SOMMAIRE

1. CONTENU DE LA BOÎTE / CONFIGURATION MATÉRIELLE NÉCESSAIRE.....	2
2. ENREGISTREMENT / ASSISTANCE TECHNIQUE	3
3. DISPOSITION DU APPAREIL.....	4
4. CARACTÉRISTIQUES TECHNIQUES	5
5. UTILISATION DE VOTRE ÉCOUTEURS-BOUTONS ANALOGIQUES RAZER ADARO..	6
6. SÉCURITÉ ET ENTRETIEN.....	7
7. AVIS LÉGAUX	8

1. CONTENU DE LA BOÎTE / CONFIGURATION MATÉRIELLE NÉCESSAIRE

CONTENU DE LA BOÎTE

- Écouteurs-boutons analogiques Razer Adaro
- 3 écouteurs boutons de formats interchangeables
- Pochette de transport
- Guide de démarrage rapide

CONFIGURATION MATÉRIELLE NÉCESSAIRE

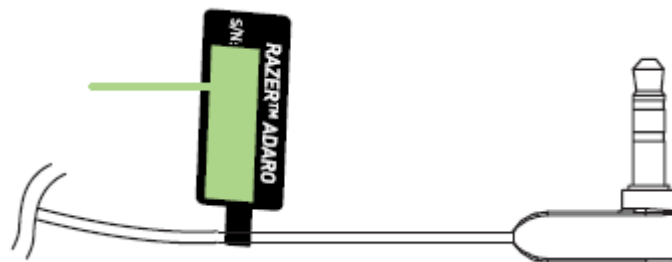
Utilisation audio

- Appareil avec prise Jack audio de 3.5mm

2. ENREGISTREMENT / ASSISTANCE TECHNIQUE

ENREGISTREMENT

Rendez-vous sur www.razerzone.com/fr-fr/razer-id pour obtenir votre identifiant Razer afin de bénéficier d'une vaste gamme d'avantages Razer. Par exemple, vous pouvez obtenir des informations en temps réel sur le statut de la garantie de votre produit via Razer Synapse. Pour en savoir plus sur Razer Synapse et toutes ses fonctionnalités, rendez-vous sur www.razerzone.com/fr-fr/synapse. Si vous avez déjà un identifiant Razer, enregistrez votre produit en cliquant sur votre adresse e-mail dans l'application Razer Synapse et sélectionnez Statut de la garantie dans le menu déroulant. Pour enregistrer votre produit en ligne, rendez-vous sur www.razerzone.com/registration. Remarque : vous ne pourrez pas consulter le statut de votre garantie si vous vous enregistrez sur le site Web.

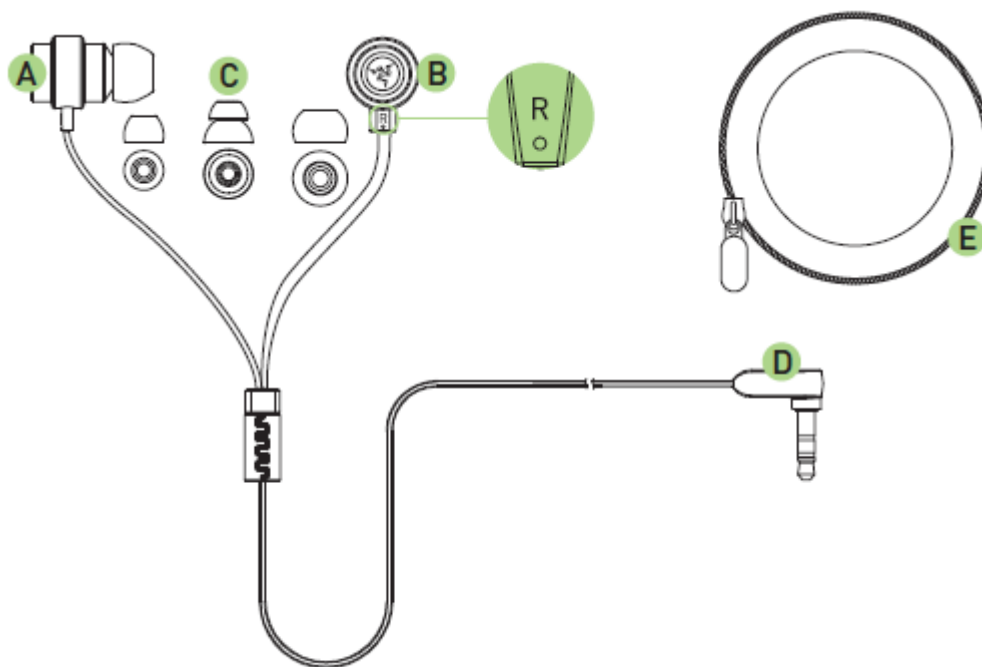


ASSISTANCE TECHNIQUE

Ce dont vous pourrez profiter:

- Garantie limitée de 6 mois offerte par le fabricant
- Support technique en ligne gratuit sur le site www.razersupport.com.

3. DISPOSITION DU APPAREIL



- A. Écouteur gauche
- B. Écouteur droit
- C. 3 écouteurs boutons de formats interchangeables
- D. Prise Jack 3,5 mm
- E. Pochette de transport

4. CARACTÉRISTIQUES TECHNIQUES

- Haut parleurs : 10 mm avec aimants en néodyme
- Réponse en fréquence: 20 - 20,000 Hz
- Impédance : 32 Ω
- Sensibilité (@1kHz): 96 \pm 3dB
- Puissance nominale en entrée: 10 mW
- Connecteur : prise jack analogique de 3,5 mm
- Longueur du câble: 1,3 m / 4,27 ft
- Poids approximatif : 22 g / 0.05 lbs

5. UTILISATION DE VOTRE ÉCOUTEURS-BOUTONS ANALOGIQUES RAZER ADARO

MISE EN PLACE CORRECTE DES ÉCOUTEURS

Pour apprécier les basses du Écouteurs-boutons analogiques Razer Adaro tel qu'escompté, veuillez faire en sorte de bien ajuster les écouteurs dans vos oreilles et de créer une bonne étanchéité pour bloquer le bruit ambiant.

RETRAIT DE VOTRE ÉCOUTEURS-BOUTONS ANALOGIQUES RAZER ADARO

ATTENTION : ne pas sortir les écouteurs de vos oreilles en tirant dessus puisque la décompression soudaine pourrait entraîner une gêne éventuelle.

3 FORMATS D'ÉCOUTEURS BOUTONS

Étant donné que la taille des canaux auditifs de chaque individu varie, les écouteurs boutons par défaut peuvent ne pas procurer une étanchéité adéquate. Vous pouvez changer la taille des tampons pour obtenir une meilleure performance.

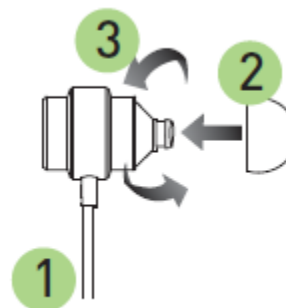
RETRAIT DES ÉCOUTEURS BOUTONS

1. Tenez fermement le collet des écouteurs.
2. Tenez fermement l'ouverture des écouteurs boutons de l'autre main.
3. Tirez les écouteurs boutons vers le bas, jusqu'à ce qu'ils se détachent de la pointe des écouteurs.



REMPACEMENT DES ÉCOUTEURS BOUTONS

1. Tenez fermement le collet des écouteurs.
2. Poussez l'embouchure de l'écouteur bouton dans la pointe des écouteurs.
3. Tout en appuyant, tournez légèrement l'écouteur bouton jusqu'à ce qu'il soit bien en place.



6. SÉCURITÉ ET ENTRETIEN

CONSIGNES DE SÉCURITÉ

Pour utiliser votre Écouteurs-boutons analogiques Razer Adaro avec un maximum de sécurité, nous vous suggérons d'observer les conseils suivants:

1. Si vous avez de la difficulté à faire fonctionner correctement le périphérique et que les conseils de dépannage ne fonctionnent pas, débranchez le périphérique et contactez le service d'assistance téléphonique Razer ou demandez de l'aide sur www.razersupport.com. Ne tentez jamais de réparer vous-même cet appareil.
2. Protégez l'appareil des liquides et de l'humidité. Utilisez l'appareil uniquement dans la plage de températures autorisées de 0 °C à 40 °C. Si la température se situe en dehors de cette plage, débranchez l'appareil et mettez-le hors tension jusqu'à ce que la température revienne à un niveau acceptable.
3. Le Écouteurs-boutons analogiques Razer Adaro isole des sons ambiants même aux faibles volumes, ce qui entraîne une moins bonne perception de l'environnement externe. Veuillez retirer le Écouteurs-boutons analogiques Razer Adaro lorsque vous entreprenez une activité qui nécessite une perception active de votre environnement.
4. Une exposition à des volumes d'écoute excessivement élevés pendant de longues périodes peut endommager votre audition. En outre, dans certains pays, la législation autorise un niveau sonore maximal de 86 dB de 8 heures par jour. Par conséquent, nous vous conseillons de réduire le volume à un niveau confortable lors de périodes d'écoute prolongées. Prenez bien soin de votre audition.

ENTRETIEN ET UTILISATION

Pour que le Écouteurs-boutons analogiques Razer Adaro demeure en excellent état, un peu d'entretien régulier est nécessaire. Nous vous recommandons de nettoyer l'appareil une fois par mois à l'aide d'un chiffon doux ou d'un coton-tige avec un peu d'eau chaude pour éviter toute accumulation de saleté. N'utilisez pas de savon ni de produit nettoyant agressif.

7. AVIS LÉGAUX

INFORMATIONS DE DROITS D'AUTEUR ET D'AUTRES DROITS DE PROPRIÉTÉ INTELLECTUELLE

Copyright © 2025 Razer Inc. Tous droits réservés. Razer, For Gamers By Gamers, et le logo du serpent à trois têtes sont des marques commerciales ou des marques déposées de Razer Inc. et/ou de sociétés affiliées aux États-Unis ou dans d'autres pays. Toutes les autres marques de commerce appartiennent à leurs propriétaires respectifs. Razer Inc. (« Razer ») peut avoir des droits d'auteur, des marques de commerce, des secrets de fabrication, des brevets, des dépôts de brevets ou d'autres droits liés à la propriété intellectuelle (qu'ils soient déposés ou non) en rapport avec le produit, sujet de ce manuel principal. La distribution de ce manuel principal ne vous accorde aucune licence concernant ces droits d'auteur, marques de commerce, brevets ou autres droits de propriété intellectuelle. Le Écouteurs-boutons analogiques Razer Adaro (le « Produit ») peut différer des images, que ce soit sur l'emballage ou ailleurs. La société Razer réfute toute responsabilité relativement aux erreurs pouvant s'être glissées dans ce document. Les informations figurant dans les présentes sont sujettes à modification sans préavis.

GARANTIE DE PRODUIT LIMITÉE

Pour connaître les dernières conditions actuellement en vigueur pour la garantie de produit limitée, consultez le site www.razerzone.com/warranty.

LIMITATION DE RESPONSABILITÉ

Razer ne pourra en aucun cas être tenu comme responsable suite à des pertes de profits, de pertes d'informations ou de données, de dommages accidentels, indirects, punitifs ou consécutifs, survenant de quelque manière après la distribution, vente, revente, l'utilisation, ou l'impossibilité d'utiliser le Produit. En aucun cas, la responsabilité de Razer ne pourra dépasser le prix d'achat au détail du Produit.

COÛT D'ACQUISITION

Afin d'éviter toute ambiguïté, la société Razer ne peut, sous aucune circonstance, être tenue responsable de quelque coût d'acquisition sauf si elle avait été avisée de la possibilité de ces dommages et la société Razer ne peut, en aucun cas, être responsable de coûts d'acquisition dépassant le prix d'achat au détail du produit.

GÉNÉRAL

Ces termes sont régis et interprétés dans le cadre des lois de la juridiction dans laquelle le Produit a été acheté. Si l'un des termes dans la présente est tenu comme invalide ou inexécutable, ce terme sera alors (pour autant qu'il soit invalide ou inexécutable) sans effet et réputé exclu, sans invalider les autres termes restants. Razer se réserve le droit de modifier toute condition du présent accord à tout moment et sans préavis.