

ADARO
IN-EAR
ANALOG EARPHONES



Diseñados y desarrollados para cumplir estándares específicos, los intraauriculares Razer Adaro se han creado para proporcionar una gran experiencia auditiva. Aluminio mecanizado de precisión aeronáutica con bordes cortados con diamante, la apariencia y la sensación sonora de estos avanzados dispositivos intraauriculares es tan elevada como la calidad de su sonido.

Incorporando componentes de alta calidad en su interior, los auriculares Razer Adaro son más que sorprendentes. Los diafragmas de neodimio de 10 mm de alto rendimiento están optimizados para complementar sus cámaras acústicas internas ofreciendo un sonido estéreo nítido y de alta fidelidad. Se incluyen almohadillas intercambiables en 3 tamaños y accesorios con rebordes dobles ofreciendo un ajuste perfecto y un sonido brillante.

Combinando un sonido excelente, un cuerpo elegante y robusto ** de aluminio y un estuche compacto, los intraauriculares Razer Adaro están contruidos para el placer de escuchar música en cualquier parte.

ÍNDICE

1. CONTENIDO DEL PAQUETE/ REQUISITOS DEL HARDWARE	2
2. REGISTRO/ ASISTENCIA TÉCNICA.....	3
3. DISEÑO DEL DISPOSITIVO	4
4. ESPECIFICACIONES TÉCNICAS	5
5. UTILIZACIÓN DEL INTRAURICULARES ANALÓGICOS RAZER ADARO	6
6. SEGURIDAD Y MANTENIMIENTO	7
7. INFORMACIÓN LEGAL.....	8

1. CONTENIDO DEL PAQUETE/ REQUISITOS DEL HARDWARE

CONTENIDO DEL PAQUETE

- Intraauriculares analógicos Razer Adaro
- 3 Tamaños intercambiables de auriculares
- Guía de Inicio Rápido
- Bolsa de transporte

REQUISITOS DEL HARDWARE

USO DEL AUDIO

- Dispositivo con conector de audio de 3.5mm

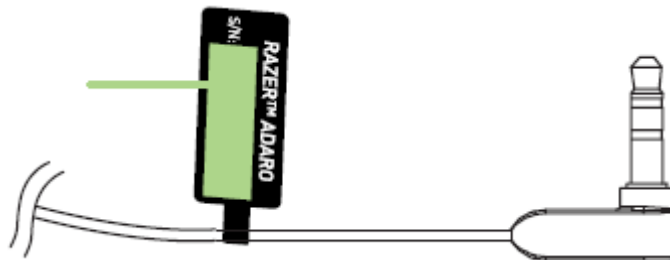
2. REGISTRO/ ASISTENCIA TÉCNICA

REGISTRO

Visita www.razerzone.com/es-es/razer-id para registrarte y obtener tu Razer ID y una amplia serie de ventajas Razer. Por ejemplo, obtén información en tiempo real sobre el estado de la garantía de tus productos a través de Razer Synapse. Para obtener más información sobre Razer Synapse y todas sus características, visita www.razerzone.com/es-es/synapse.

Si ya tienes un Razer ID, registra tu producto haciendo clic en tu dirección de correo electrónico dentro de la aplicación de Razer Synapse y selecciona Warranty Status (Estado de la garantía) en la lista desplegable.

Para registrar tu producto online, visita www.razerzone.com/registration. Ten en cuenta que no podrás ver el estado de tu garantía si te registras a través del sitio web.

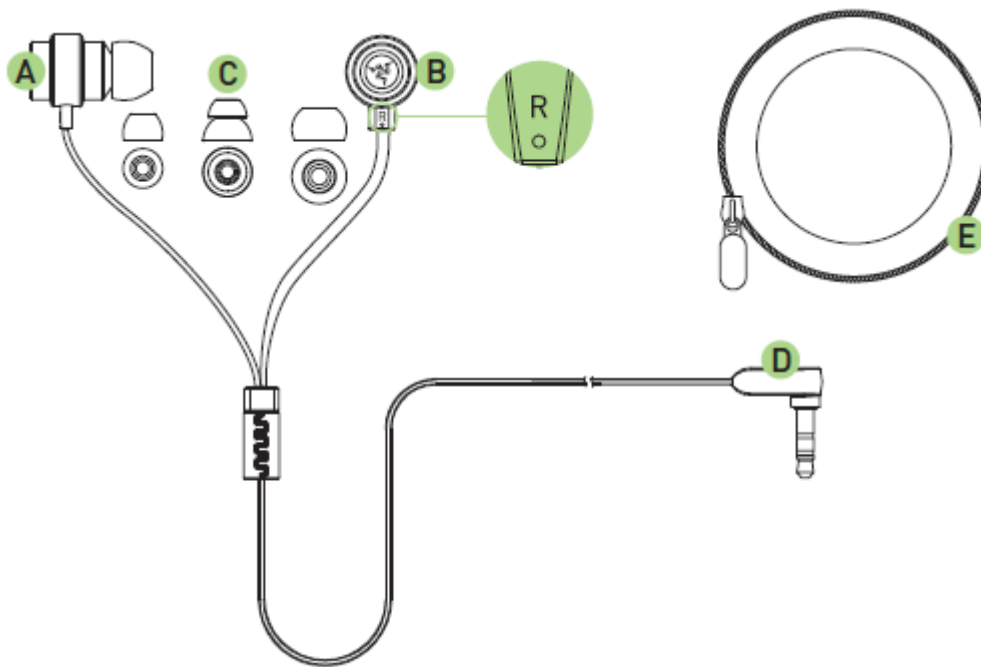


ASISTENCIA TÉCNICA

Obtendrás:

- 6 meses de garantía limitada del fabricante
- Asistencia técnica gratuita en línea en www.razersupport.com.

3. DISEÑO DEL DISPOSITIVO



- A. Auricular izquierdo
- B. Auricular derecho
- C. 3 Tamaños intercambiables de auriculares
- D. Conector de 3,5 mm
- E. Bolsa de transporte

4. ESPECIFICACIONES TÉCNICAS

- Diafragmas: 10 mm, con imanes de neodimio
- Respuesta de frecuencia: 20 - 20,000 Hz
- Impedancia: 32 Ω
- Sensibilidad (@1 kHz): 96 \pm 3dB
- Potencia de entrada: 10 mW
- Conector: Analógico de 3,5 mm
- Longitud del cable: 1,3 m / 4,27 pies más
- Peso aproximado: 22 g / 0.05 lbs

5. UTILIZACIÓN DEL INTRAURICULARES ANALÓGICOS RAZER ADARO

CONSIGUE UN AISLAMIENTO PERFECTO

Para disfrutar los consistentes bajos de intrauriculares analógicos Razer Adaro como fueron diseñados, asegúrese de que los auriculares estén propiamente insertados en sus oídos para lograr un sellado que bloquee en ruido ambiente.

QUITARSE LOS INTRAURICULARES ANALÓGICOS RAZER ADARO

PRECAUCIÓN: No extraiga los auriculares bruscamente ya que la descompensación de presión del aire podría causarle incomodidad.

3 TAMAÑOS DE AURICULARES

Debido a las diferencias individuales de tamaño del canal auditivo, los auriculares de tamaño estándar podrían no logran un sellado adecuado. Puede que sea necesario intercambiarlos por los de mayor o menor tamaño.

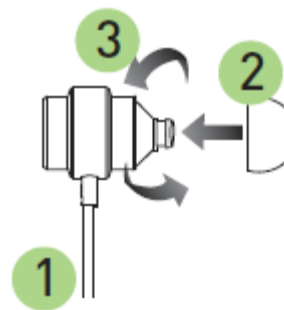
SACARSE LOS AURICULARES

1. Sostenga firmemente el cuello del auricular.
2. Agarre la apertura del auricular firmemente con la otra mano.
3. Tire del auricular hacia abajo suavemente hasta que se desprendan de la punta de los audífonos.



REEMPLAZAR LOS AURICULARES

1. Sostenga firmemente el cuello del auricular.
2. Presione la boca del auricular en dirección hacia la punta del audífono.
3. A medida que aplica presión, haga un suave movimiento rotativo hasta que el auricular esté asegurado en su lugar.



6. SEGURIDAD Y MANTENIMIENTO

PAUTAS DE SEGURIDAD

A fin de alcanzar la máxima seguridad durante el uso de intraauriculares analógicos Razer Adaro, te sugerimos adoptar las siguientes medidas:

1. Si tuvieras algún problema al utilizar el dispositivo correctamente, y las indicaciones de resolución de problemas no dieran resultado, desconecta el dispositivo y llama a la línea de atención de Razer, o accede a www.razersupport.com para solicitar asistencia. En ningún momento intentes reparar el dispositivo ni realizar tareas de mantenimiento por tu cuenta.
2. No desmontes el dispositivo (esto anulará la garantía), no intentes usarlo cuando la tensión eléctrica sea anormal.
3. Mantén el dispositivo alejado de líquidos y humedad. Utiliza el dispositivo dentro del rango de temperatura especificado: entre 0°C (32°F) y 40°C (104°F). Si la temperatura supera este rango, desenchufa y apaga el dispositivo hasta que ésta se estabilice y alcance un nivel óptimo.
4. Los auriculares expertos 2.0 para juegos intraauriculares analógicos Razer Adaro aíslan el ruido de ambientes externos incluso usando un volumen bajo. Por favor quítate los auriculares expertos 2.0 para juegos intraauriculares analógicos Razer Adaro cuando realices actividades que exijan que estés atento al entorno.
5. Escuchar a un volumen excesivamente alto durante periodos prolongados de tiempo puede provocar daños en el sistema auditivo. Además, la legislación de algunos países restringe el nivel de sonido máximo a 86 dB durante 8 horas al día ya que puede afectar el sistema auditivo. Por tanto, te recomendamos que reduzcas el volumen hasta un nivel cómodo a la hora de escuchar durante periodos prolongados de tiempo. Ten un buen cuidado tu sistema auditivo.

MANTENIMIENTO Y USO

Para mantener el intraauriculares analógicos Razer Adaro en óptimas condiciones, es necesario realizar un mantenimiento mínimo. Te recomendamos que limpies el dispositivo una vez al mes usando un paño suave o un hisopo de algodón con un poco de agua tibia para evitar la acumulación de polvo. No utilices jabón ni productos de limpieza corrosivos.

7. INFORMACIÓN LEGAL

INFORMACIÓN SOBRE DERECHOS DE AUTOR Y PROPIEDAD INTELECTUAL

Copyright © 2025 Razer Inc. Reservados todos los derechos. Razer, For Gamers By Gamers y el logotipo de la serpiente de tres cabezas son marcas comerciales o marcas registradas de Razer Inc. y/o de sus compañías afiliadas en Estados Unidos u otros países. Todas las demás marcas registradas son propiedad de sus respectivos titulares. Razer Inc. ("Razer") puede tener derechos de autor, marcas comerciales, secretos comerciales, patentes, solicitudes de patentes u otros derechos de propiedad intelectual (registrados o no registrados) relacionados con el producto descrito en esta Guía General. La entrega de esta Guía General no otorga licencia a dichos derechos de autor, marcas comerciales, patentes u otros derechos de propiedad intelectual. El intraauricular analógico Razer Adaro producto (el "Producto") puede diferir de las imágenes en el paquete o en otro material impreso. Razer no se hace responsable por tales diferencias o por cualquier error que pueda aparecer. La información incluida en este documento está sujeta a modificaciones sin previo aviso.

GARANTÍA LIMITADA DEL PRODUCTO

Para obtener los términos más recientes y actuales de la Garantía Limitada del Producto, visita www.razerzone.com/warranty.

LIMITACIÓN DE RESPONSABILIDAD

Bajo ninguna circunstancia, Razer será responsable de ganancias perdidas, pérdida de información o datos, daños fortuitos, indirectos, punitivos o consecuentes, que surjan de alguna manera de la distribución, venta, reventa, uso o imposibilidad de uso del producto. Bajo ningún concepto, la responsabilidad de Razer superará el precio de venta del producto.

COSTOS DE ADQUISICIÓN

A fin de aclarar cualquier duda que pudiera surgir, se estipula que en ningún caso Razer se hará cargo de ningún costo de adquisición, a menos que se haya informado sobre la posible existencia de dichos daños. Asimismo, en ningún caso Razer asumirá responsabilidad alguna por costos de adquisición que superen el precio de compra en tienda del producto.

COSTS OF PROCUREMENT

For the avoidance of doubt, in no event will Razer be liable for any costs of procurement unless it has been advised of the possibility of such damages, and in no case shall Razer be liable for any costs of procurement liability exceeding the retail purchase price of the Product.

GENERAL

Estos términos están regulados y redactados de acuerdo con las leyes de la jurisdicción en la que se compró el producto. Si algún término aquí indicado se considera no válido o no aplicable, dicho término (en tanto sea no válido o no aplicable) quedará sin efecto y se excluirá sin invalidar los demás términos. Razer se reserva el derecho de corregir cualquier término en cualquier momento sin previo aviso.