

ADARO
IN-EAR
ANALOG EARPHONES



Die Razer Adaro In-Ear wurden nach genauesten Standards entworfen und hergestellt, um ein zuverlässiges Sounderlebnis im Ohr zu bieten. Aus Aluminium der Luftfahrt-Qualität präzisionsgefertigt und mit diamantgeschliffenen Kanten versehen ist das Aussehen und die Handhabung dieser fortgeschrittenen In-Ear-Monitore genauso hochwertig wie ihr Sound.

Mit qualitativ hochwertiger Hardware im schlanken Gehäuse sind die Razer Adaro In-Ear mehr als nur ein Hingucker. Die individuell angepassten Hochleistungstreiber aus 10 mm Neodym wurden klanglich so optimiert, dass sie die inneren Akustikkammern perfekt ergänzen und so einen klaren Stereoklang mit hoher Wiedergabetreue erzeugen. Es werden austauschbare Ohrstöpsel in 3 Größen und Bi-Flanschbefestigungen mitgeliefert, um eine persönliche Passform und einen brillanten Sound zu ermöglichen.

Die Kombination eines unglaublichen Sounds mit einem schlanken und widerstandsfähigen Aluminiumgehäuse und einer praktischen, kompakten Tragetasche macht die Razer Adaro In-Ear zu einem reinen Hörvergnügen für unterwegs.

INHALTSVERZEICHNIS

1. PACKUNGSINHALT/ HARDWAREANFORDERUNGEN	2
2. REGISTRIERUNG/ TECHNISCHER SUPPORT	3
3. PRODUKTAUSFÜHRUNG.....	4
4. TECHNISCHE DATEN	5
5. VERWENDUNG DEINES RAZER ADARO IN-EAR ANALOGE KOPFHÖRER	6
6. SICHERHEITS UND PFLEGEHINWEISE.....	7
7. RECHTLICHE HINWEISE.....	9

1. PACKUNGSINHALT/ HARDWAREANFORDERUNGEN

PACKUNGSINHALT

- Razer Adaro In-Ear Analoge Kopfhörer
- 3 auswechselbare Ohrpasstücke in verschiedenen
- GrößenTransporttasche
- Kurzanleitung

HARDWAREANFORDERUNGEN

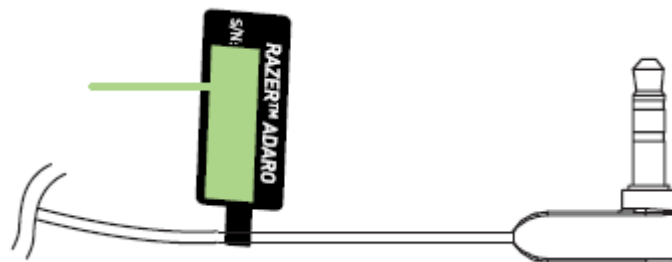
AUDIO-BENUTZUNG

- Geräte mit 3,5 mm Klinkeanschluss

2. REGISTRIERUNG/ TECHNISCHER SUPPORT

REGISTRIERUNG

Besuche www.razerzone.com/de-de/razer-id um dich jetzt für eine Razer-ID zu registrieren und dir eine große Auswahl an Vorteilen zu sichern. Registriere dich jetzt für ein Razer Synapse-Konto, um den Garantiestatus deines Produktes in Echtzeit zu betrachten. Weitere Informationen zu Razer Synapse und seinen Features findest du unter www.razerzone.com/de-de/synapse. Solltest du bereits eine Razer-ID besitzen, registriere dein Produkt, indem du in der Razer Synapse-Anwendung auf deine E-Mail-Adresse klickst und Garantiestatus aus der Dropdown-Liste auswählst. Um dein Produkt online zu registrieren, besuche www.razerzone.com/registration. Bitte berücksichtige, dass du deinen Garantiestatus nicht sehen kannst, wenn du die Registrierung über die Webseite durchgeführt hast.

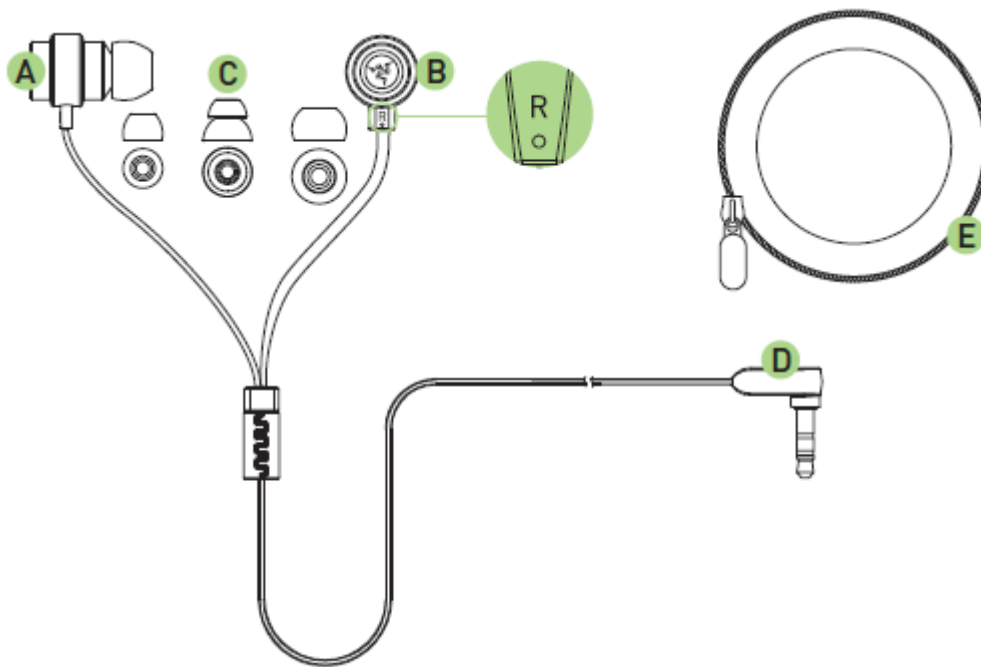


TECHNISCHER SUPPORT

Du erhältst:

- 6 Monate beschränkte Herstellergarantie
- Kostenlosen technischen Online-Support unter www.razersupport.com.

3. PRODUKTAUSFÜHRUNG



- A. Linker Ohrhörer
- B. Rechter Ohrhörer
- C. 3 auswechselbare Ohrstücke in verschiedenen Größen
- D. 3,5mm-Klinkenstecker
- E. Transporttasche

4. TECHNISCHE DATEN

- Lautsprecher: 10 mm mit Neodymmagneten
- Frequenzgang : 20 bis 20.000 Hz
- Impedanz : 32 Ohm
- Schalldruckpegel : 96 dB \pm 3 dB
- Eingangsleistung : 10 mW
- Kabellänge : 1,3 m / 4,27 ft
- Anschluss : Analog 3,5mm-Anschluss
- Gewicht (einschließlich Kabel) : 22g

5. VERWENDUNG DEINES RAZER ADARO IN-EAR ANALOGE KOPFHÖRER

KORREKTES EINSETZEN DER OHRHÖRER

Um den vollen Bass der Razer Adaro In-Ear Analoge Kopfhörer gebührend genießen zu können, musst du die Kopfhörer richtig einsetzen und dich versichern, dass sie richtig abdichten, damit Umgebungsgeräusche abgeschirmt werden.

ENTFERNEN DER RAZER RAZER ADARO IN-EAR

VORSICHT: Reiß die Kopfhörer nicht ruckartig heraus, da das plötzliche Entweichen des Luftdrucks unangenehm sein könnte.

OHRPASSTÜCKE IN 3 GRÖSSEN

Wegen der individuellen Größe des Gehörgangs erzielen die Standard-Ohrpasstücke eventuell keine ausreichende Abdichtung. Ein Wechsel zu größeren/kleineren Ohrpasstücken verbessert die Leistung.

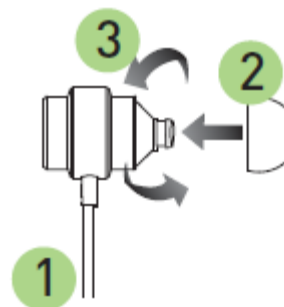
ENTFERNEN DER OHRPASSTÜCKE

1. Halte den Kopfhörerhals fest.
2. Greife die Öffnung des Ohrpasstücks fest mit der anderen Hand.
3. Ziehe das Ohrpasstück vorsichtig nach unten, bis es sich von der Kopfhörerspitze löst.



AUSWECHSELN DER OHRPASSTÜCKE

1. Halte den Kopfhörerhals fest.
2. Setze die Öffnung des Ohrpasstücks auf die Spitze des Kopfhörers.
3. Mithilfe von etwas Druck und einer vorsichtigen Drehbewegung positionierst du das Ohrpasstück an den vorgesehenen Platz.



6. SICHERHEITS UND PFLEGEHINWEISE

SICHERHEITSRICHTLINIEN

Um die höchstmögliche Sicherheit bei der Verwendung deines Razer Adaro In-Ear zu gewährleisten, solltest du dich an folgende Richtlinien halten:

1. Wenn du Probleme bei der Verwendung des Geräts hast und diese nicht lösen kannst, solltest du das Gerät vom Computer trennen und dich an die Razer-Hotline bzw. den Support (www.razersupport.com) wenden. Versuche nie, das Gerät selbst zu warten oder zu reparieren.
2. Nimm das Gerät bitte nicht auseinander (dadurch würde die Garantie erlöschen), und versuche nicht, es mit unzulässigen Spannungswerten zu betreiben.
3. Schütze das Gerät unbedingt vor Flüssigkeiten, Feuchtigkeit und Nässe. Betreibe das Gerät ausschließlich innerhalb des festgelegten Temperaturrahmens von 0°C bis 40°C. Sollte die Temperatur die Grenzwerte überschreiten, entferne das Gerät vom Netzteil und schalte es aus, damit sich die Temperatur wieder stabilisieren und einen optimalen Wert erreichen kann.
4. Das Razer Adaro In-Ear isoliert Umgebungsgeräusche auch bei geringer Lautstärke, wodurch die Umgebung weniger wahrgenommen wird. Nutze das Razer Adaro In-Ear bitte nicht, wenn du dich mit Dingen beschäftigst, die eine bewusste Wahrnehmung der Umgebung erfordern.
5. Eine übertrieben hohe Lautstärke über einen längeren Zeitraum kann dein Gehör nachhaltig schädigen. Weiterhin ist es in einigen Ländern gesetzlich verboten, bei 8-stündiger Geräuschbelastung pro Tag eine Lautstärke von 86 dB zu überschreiten. Wir raten dir demnach dazu, die Lautstärke auf ein komfortables Niveau zu reduzieren, wenn du das Gerät über einen längeren Zeitraum verwendest. Achte auf dein Gehör.

WARTUNG UND BEDIENUNG

Damit das Razer Adaro In-Ear in einem optimalen Zustand bleibt, musst du gar nicht viel dafür tun. Wir empfehlen, das Gerät einmal monatlich mit einem weichen Tuch oder einem Wattestäbchen und etwas warmem Wasser zu reinigen, um das Ansammeln von Staub zu vermeiden. Verwende keine Seife und keine scharfen Reinigungsmittel.

7. RECHTLICHE HINWEISE

INFORMATIONEN ZUM URHEBERRECHT UND ZUM GEISTIGEM EIGENTUM

Copyright © 2025 Razer Inc. Alle Rechte vorbehalten. Razer, For Gamers By Gamers und das dreiköpfige Schlangen-Logo sind Marken oder eingetragene Marken von Razer Inc. und/oder angeschlossenen Unternehmen in den Vereinigten Staaten oder anderen Ländern. Alle anderen Marken sind Eigentum der jeweiligen Inhaber. Razer Inc. („Razer“) besitzt eventuell Urheberrechte, Marken, Betriebsgeheimnisse, Patente, Patentanmeldungen oder andere Formen von geistigem Eigentum (sowohl eingetragen als auch nicht eingetragen) bezüglich des Produkts dieses Handbuchs. Die Bereitstellung dieses Handbuchs gewährt keine Lizenz für diese Urheberrechte, Marken, Patente oder andere geistige Eigentumsrechte. Das Razer Adaro In-Ear Produkt (das „Produkt“) kann sich von den Abbildungen auf der Verpackung oder anderswo unterscheiden. Razer übernimmt keine Haftung für solche Unterschiede oder für eventuelle Fehler. Die hierin enthaltenen Informationen können ohne Vorankündigung geändert werden.

EINGESCHRÄNKTE PRODUKTGARANTIE

Siehe www.razerzone.com/warranty für die neuesten und aktuellen Bedingungen der eingeschränkten Produktgarantie.

HAFTUNGSBESCHRÄNKUNG

Razer ist unter keinen Umständen haftbar für entgangene Gewinne, Verlust von Informationen oder Daten, besondere, beiläufig entstandene oder indirekte Schäden, Bußzahlungen oder Folgeschäden, die in irgendeiner Weise aus der Verbreitung, dem Verkauf, dem Wiederverkauf, der Benutzung oder Benutzungsunfähigkeit dieses Produkts entstanden sind. Unter keinen Umständen übersteigt die Haftung durch Razer den Verkaufspreis des Produkts.

ANSCHAFFUNGSKOSTEN

Um Zweifel auszuräumen: Razer ist unter keinen Umständen für irgendwelche Beschaffungskosten haftbar, es sei denn, es wurde auf die Möglichkeit solcher Schäden hingewiesen, und Razer wird in keinem Fall für Beschaffungskosten haften, die den Verkaufspreis des Produkts überschreiten.

ALLGEMEINES

Diese Bedingungen unterliegen der ausschließlichen Rechtssprechung und dem Gerichtsstand, in welchem das Produkt erworben wurde. Sollte irgendeine dieser Bedingungen als ungültig oder nicht durchsetzbar erachtet werden, wird diese Bedingung (soweit sie ungültig oder nicht durchsetzbar ist) nicht berücksichtigt und als ausgeschlossen betrachtet, ohne die übrigen Bedingungen dabei außer Kraft zu setzen. Razer behält sich das Recht vor, jede Bedingung jederzeit ohne Ankündigung zu ändern.