

**ADARO**  
DJ  
ANALOG DJ HEADPHONES



Le casque Razer Adaro DJ a été conçu pour les DJ et les passionnés de musique. Réalisé avec des matériaux durables et de haute performance, le casque Razer Adaro DJ incarne l'image d'un son clair et puissant dans un emballage moderne et fonctionnel.

Ses grands haut-parleurs, offrant un bon équilibre sonore, rendent un son riche aux tonalités naturelles et des basses claires, parfaites pour un set derrière la console ou pour improviser sur vos morceaux favoris lorsque vous êtes en déplacement. Ces puissants haut-parleurs sont logés dans des écouteurs à coussinets, parfaits pour le mixage et le monitoring. Ils peuvent pivoter et se plier en une petite forme compacte. Emportez votre casque Razer Adaro DJ avec vous au studio d'enregistrement, en club et partout où vous le souhaitez.

Lorsque nous avons conçu l'architecture du Razer Adaro DJ, nous voulions réaliser un objet durable. Le casque devait résister aux épreuves d'une utilisation en extérieur sur toutes sortes d'équipements. Notre équipe de design industriel a collaboré étroitement avec nos ingénieurs pour perfectionner une construction mêlant le métal et le plastique : une conception super légère, mais capable de résister aux chocs.

Pourvu d'accessoires pour DJ, possédant une construction solide et rendant un son puissant, le casque Razer Adaro DJ est toujours prêt pour lancer un set partout et à tout moment.

## SOMMAIRE

1. CONTENU DE LA BOÎTE / CONFIGURATION MATÉRIELLE NÉCESSAIRE.....	3
2. ENREGISTREMENT / ASSISTANCE TECHNIQUE.....	4
3. CARACTÉRISTIQUES TECHNIQUES .....	5
4. DISPOSITION DU APPAREIL.....	6
5. UTILISATION DE VOTRE RAZER ADARO DJ .....	7
6. SÉCURITÉ ET ENTRETIEN.....	10
7. AVIS LÉGAUX .....	11

---

## 1. CONTENU DE LA BOÎTE / CONFIGURATION MATÉRIELLE NÉCESSAIRE

### ***CONTENU DE LA BOÎTE***

- Razer Adaro DJ
- Guide de démarrage rapide
- Câble audio de 3,5 mm à 3,5 mm
- Câble audio spiralé de 3,5 mm à 3,5 mm
- Connecteur audio ¼" (6,35 mm)
- Boîtier de transport

### ***CONFIGURATION MATÉRIELLE NÉCESSAIRE***

Utilisation audio

- Périphériques avec prise jack audio 3,5 mm

Utilisation du connecteur audio ¼" (6,35 mm)

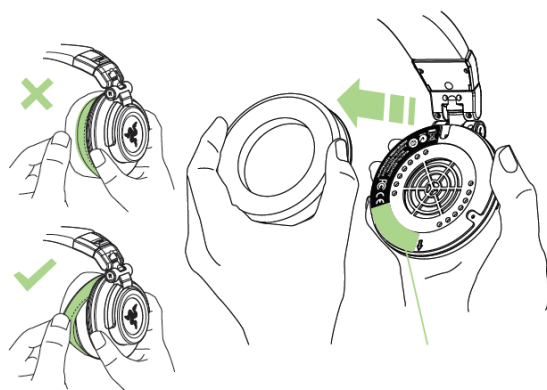
- Périphériques avec prise jack audio 6,35 mm (Fonctionne avec amplificateur et équipement de mixage)

---

## 2. ENREGISTREMENT / ASSISTANCE TECHNIQUE

### **ENREGISTREMENT**

Rendez-vous sur [www.razerzone.com/fr-fr/razer-id](http://www.razerzone.com/fr-fr/razer-id) pour obtenir votre identifiant Razer afin de bénéficier d'une vaste gamme d'avantages Razer. Par exemple, vous pouvez obtenir des informations en temps réel sur le statut de la garantie de votre produit via Razer Synapse. Pour en savoir plus sur Razer Synapse et toutes ses fonctionnalités, rendez-vous sur [www.razerzone.com/fr-fr/synapse](http://www.razerzone.com/fr-fr/synapse). Si vous avez déjà un identifiant Razer, enregistrez votre produit en cliquant sur votre adresse e-mail dans l'application Razer Synapse et sélectionnez Statut de la garantie dans le menu déroulant. Pour enregistrer votre produit en ligne, rendez-vous sur [www.razerzone.com/registration](http://www.razerzone.com/registration). Remarque : vous ne pourrez pas consulter le statut de votre garantie si vous vous enregistrez sur le site Web.



### **ASSISTANCE TECHNIQUE**

Ce dont vous pourrez profiter:

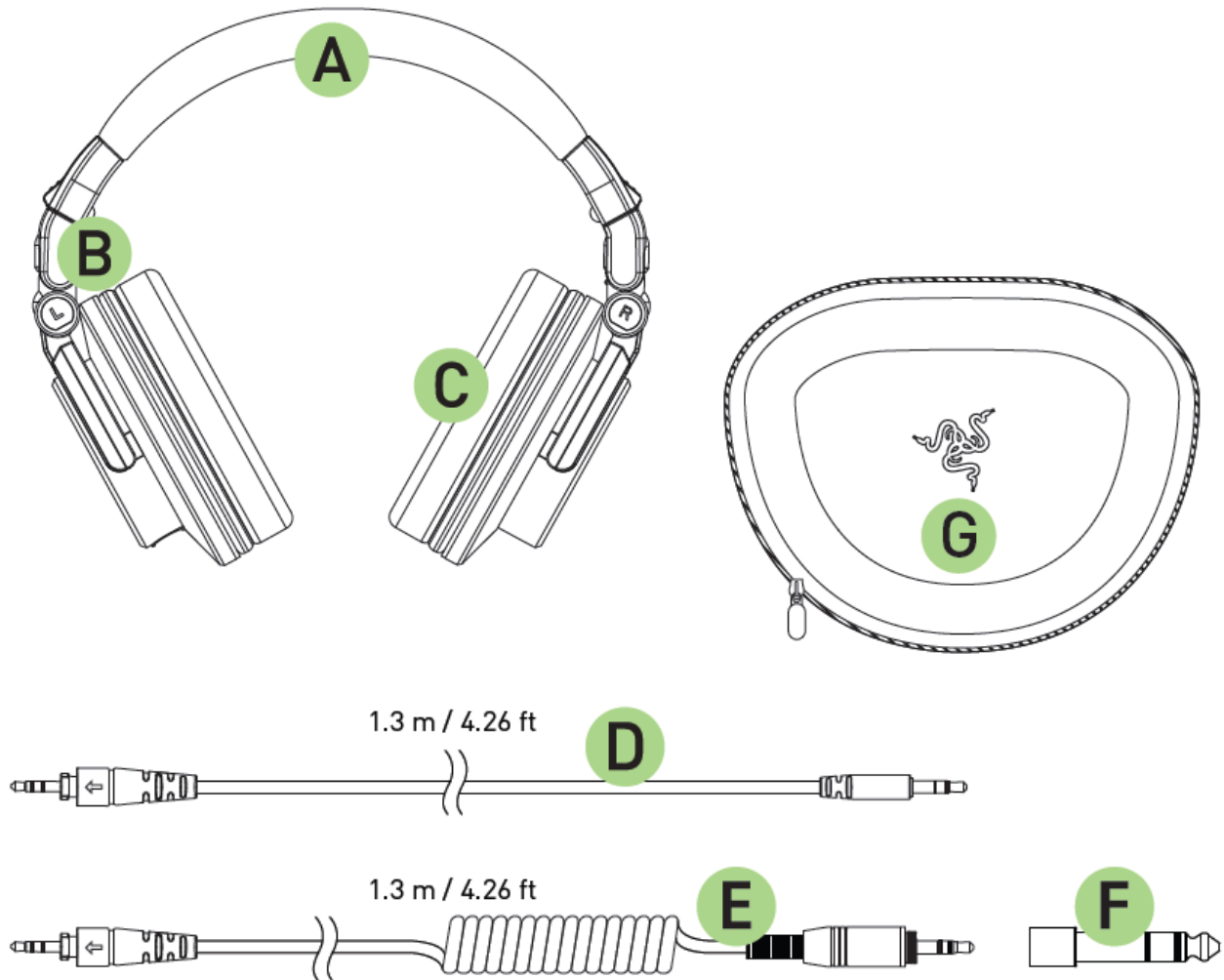
- 1 an de garantie fabricant limitée
- Support technique en ligne gratuit sur le site [www.razersupport.com](http://www.razersupport.com).

---

### 3. CARACTÉRISTIQUES TECHNIQUES

- Haut parleurs : 50 mm avec aimants en néodyme
- Réponse en fréquence: 20 - 20,000Hz
- Impédance : 32  $\Omega$
- Sensibilité (@1kHz): 103  $\pm$  3dB
- Puissance nominale en entrée: 50mW
- Longueur du câble: 1.3m
- Poids approximatif: 310g

## 4. DISPOSITION DU APPAREIL

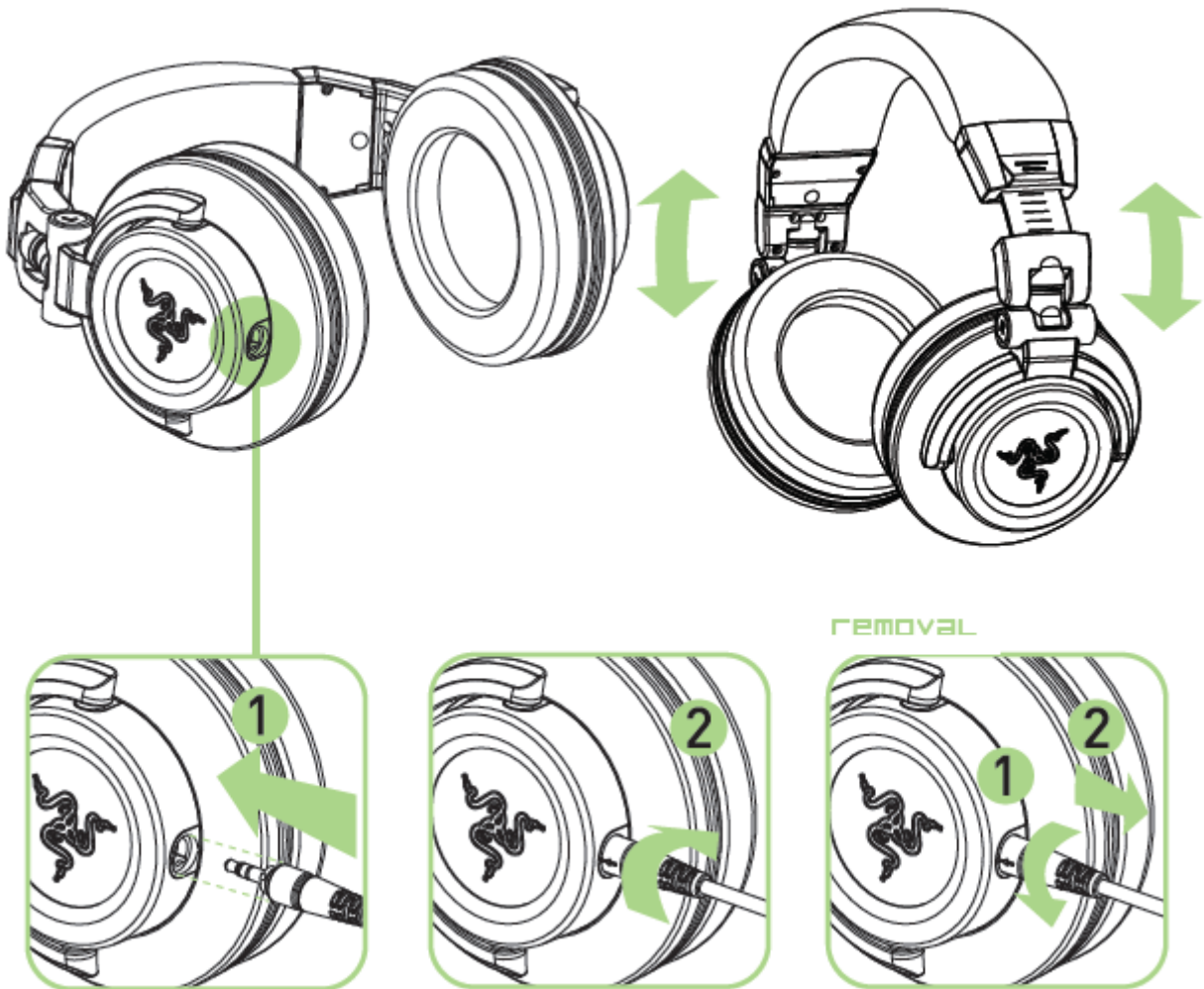


- A. Arceau réglable et rembourré
- B. Oreillette repliable
- C. Coussinets d'oreille circum-auraux en cuir
- D. Câble audio de 3,5 mm à 3,5 mm
- E. Câble audio spiralé de 3,5 mm à 3,5 mm
- F. Connecteur audio 1/4" (6,35 mm)
- G. Boîtier de transport

---

## 5. UTILISATION DE VOTRE RAZER ADARO DJ

### CONFIGURATION DE VOTRE RAZER ADARO DJ



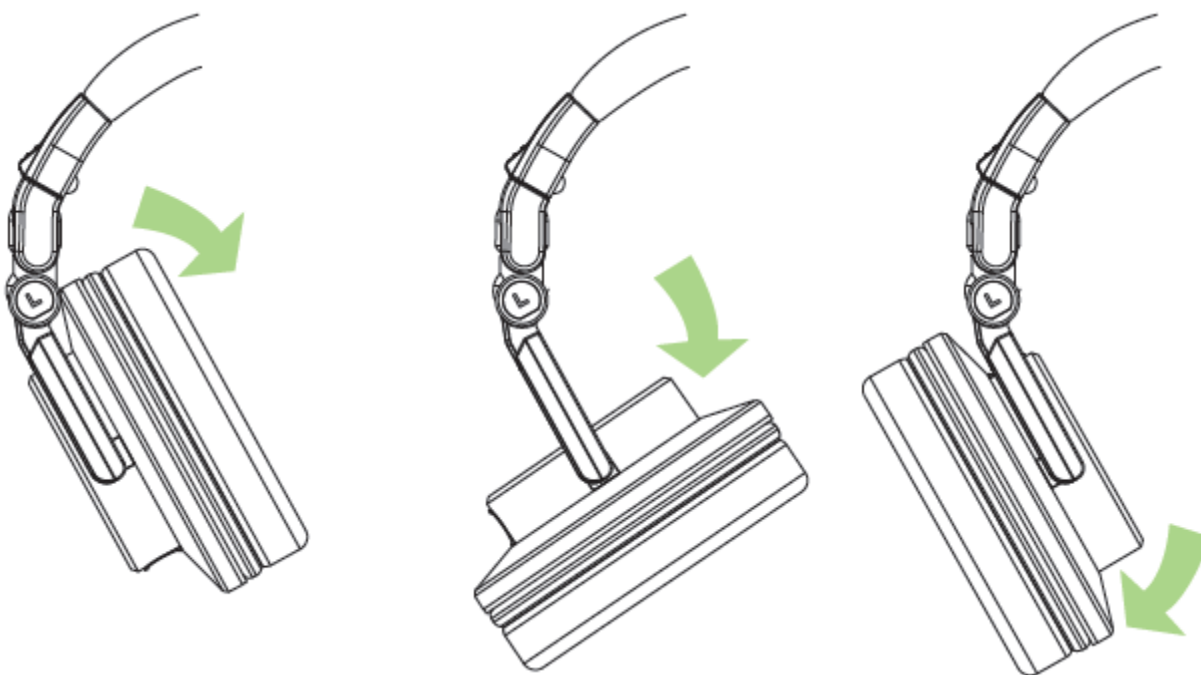
#### **CONNECTER**

1. Insérez la prise audio de 3,5 mm (avec crochets de verrouillage) dans la prise audio du casque.
2. Tournez le connecteur pour le verrouiller.

#### **DÉBRANCHEMENT**

1. Tournez le connecteur pour le déverrouiller.
2. Retirez le câble audio.

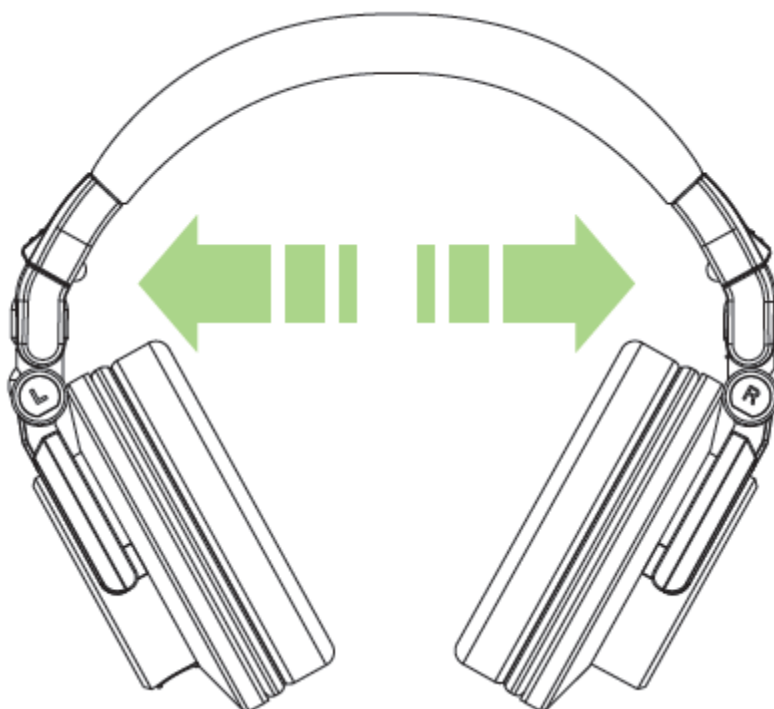
## RÉGLAGE DE L'ANGLE DE VOS ÉCOUTEURS



## CONNECTER A UN ÉQUIPEMENT DE SONORISATION



## **AUGMENTER LA DURÉE DE VIE DE VOTRE MICRO-CASQUE**



Avant utilisation, nous vous recommandons d'étirer doucement les écouteurs du casque avant de les mettre pour réduire la tension. Cependant, évitez d'étirer le casque au delà de ses limites.

---

## 6. SÉCURITÉ ET ENTRETIEN

### **CONSIGNES DE SÉCURITÉ**

Pour utiliser votre Razer Adaro DJ avec un maximum de sécurité, nous vous suggérons d'observer les conseils suivants:

1. Si vous avez de la difficulté à faire fonctionner correctement le périphérique et que les conseils de dépannage ne fonctionnent pas, débranchez le périphérique et contactez le service d'assistance téléphonique Razer ou demandez de l'aide sur [www.razersupport.com](http://www.razersupport.com). Ne tentez jamais de réparer vous-même cet appareil.
2. Protégez l'appareil des liquides et de l'humidité. Utilisez l'appareil uniquement dans la plage de températures autorisées de 0 °C à 40 °C. Si la température se situe en dehors de cette plage, débranchez l'appareil et mettez-le hors tension jusqu'à ce que la température revienne à un niveau acceptable.
3. Le Razer Adaro DJ isole des sons ambiants même aux faibles volumes, ce qui entraîne une moins bonne perception de l'environnement externe. Veuillez retirer le Razer Adaro DJ lorsque vous entreprenez une activité qui nécessite une perception active de votre environnement.
4. Une exposition à des volumes d'écoute excessivement élevés pendant de longues périodes peut endommager votre audition. En outre, dans certains pays, la législation autorise un niveau sonore maximal de 86 dB de 8 heures par jour. Par conséquent, nous vous conseillons de réduire le volume à un niveau confortable lors de périodes d'écoute prolongées. Prenez bien soin de votre audition.

### **ENTRETIEN ET UTILISATION**

Pour que le Razer Adaro DJ demeure en excellent état, un peu d'entretien régulier est nécessaire. Une fois par mois, nous vous recommandons de déconnecter l'appareil et de le nettoyer avec un tissu doux ou un coton-tige avec un peu d'eau chaude. N'utilisez pas de savon ni de produit nettoyant agressif.

---

## 7. AVIS LÉGAUX

### ***INFORMATIONS DE DROITS D'AUTEUR ET D'AUTRES DROITS DE PROPRIÉTÉ INTELLECTUELLE***

Copyright © 2025 Razer Inc. Tous droits réservés. Razer, For Gamers By Gamers, et le logo du serpent à trois têtes sont des marques commerciales ou des marques déposées de Razer Inc. et/ou de sociétés affiliées aux États-Unis ou dans d'autres pays. Toutes les autres marques de commerce appartiennent à leurs propriétaires respectifs. Razer Inc. (« Razer ») peut avoir des droits d'auteur, des marques de commerce, des secrets de fabrication, des brevets, des dépôts de brevets ou d'autres droits liés à la propriété intellectuelle (qu'ils soient déposés ou non) en rapport avec le produit, sujet de ce manuel principal. La distribution de ce manuel principal ne vous accorde aucune licence concernant ces droits d'auteur, marques de commerce, brevets ou autres droits de propriété intellectuelle. Le Razer Adaro DJ (le « Produit ») peut différer des images, que ce soit sur l'emballage ou ailleurs. La société Razer réfute toute responsabilité relativement aux erreurs pouvant s'être glissées dans ce document. Les informations figurant dans les présentes sont sujettes à modification sans préavis.

### ***GARANTIE DE PRODUIT LIMITÉE***

Pour connaître les dernières conditions actuellement en vigueur pour la garantie de produit limitée, consultez le site [www.razerzone.com/warranty](http://www.razerzone.com/warranty).

### ***LIMITATION DE RESPONSABILITÉ***

Razer ne pourra en aucun cas être tenu comme responsable suite à des pertes de profits, de pertes d'informations ou de données, de dommages accidentels, indirects, punitifs ou consécutifs, survenant de quelque manière après la distribution, vente, revente, l'utilisation, ou l'impossibilité d'utiliser le Produit. En aucun cas, la responsabilité de Razer ne pourra dépasser le prix d'achat au détail du Produit.

### ***COÛT D'ACQUISITION***

Afin d'éviter toute ambiguïté, la société Razer ne peut, sous aucune circonstance, être tenue responsable de quelque coût d'acquisition sauf si elle avait été avisée de la possibilité de ces dommages et la société Razer ne peut, en aucun cas, être responsable de coûts d'acquisition dépassant le prix d'achat au détail du produit.

## ***GÉNÉRAL***

Ces termes sont régis et interprétés dans le cadre des lois de la juridiction dans laquelle le Produit a été acheté. Si l'un des termes dans la présente est tenu comme invalide ou inexécutable, ce terme sera alors (pour autant qu'il soit invalide ou inexécutable) sans effet et réputé exclu, sans invalider les autres termes restants. Razer se réserve le droit de modifier toute condition du présent accord à tout moment et sans préavis.