

ADARO
DJ
ANALOG DJ HEADPHONES



Los auriculares Razer Adaro DJ han sido creados teniendo en cuenta a los DJ y a los amantes de la música. Los Razer Adaro DJ se han realizado con componentes duraderos y de alto rendimiento, que ofrecen un sonido potente y contundente en un formato moderno y funcional.

Los diafragmas de estos auriculares, de gran tamaño y con un sonido bien equilibrado, ofrecen una acústica rica y natural y unos bajos potentes, perfectos para pinchar discos detrás de la mesa de mezclas o hacer una jam session en cualquier lugar. Estos potentes diafragmas se encuentran dentro de orejeras acolchadas adaptadas a las tareas de mezcla y control que pivotan, rotan y se pliegan ocupando un espacio mínimo. Llévate los Razer Adaro DJ al estudio, a la discoteca o a cualquier lugar.

Cuando diseñamos la arquitectura de los Razer Adaro DJ sabíamos que teníamos que hacer algo duradero. Los auriculares tenían que resistir a los rigores del uso diario en el exterior y a su utilización con todo tipo de equipos. Nuestro equipo de diseño industrial ha colaborado estrechamente con los ingenieros para perfeccionar un diseño con una mezcla de plástico y metal que ha dado lugar a un producto muy ligero pero capaz de soportarlo todo.

Cuentan con accesorios especiales para DJ, un diseño resistente y un sonido potente. Los auriculares Razer Adaro DJ están listos para darlo todo en cualquier momento y lugar.

ÍNDICE

1. CONTENIDO DEL PAQUETE/ REQUISITOS DEL HARDWARE.....	3
2. REGISTRO/ ASISTENCIA TÉCNICA.....	4
3. ESPECIFICACIONES TÉCNICAS	5
4. DISEÑO DEL DISPOSITIVO	6
5. UTILIZACIÓN DEL RAZER ADARO DJ.....	7
6. SEGURIDAD Y MANTENIMIENTO	10
7. INFORMACIÓN LEGAL.....	11

1. CONTENIDO DEL PAQUETE/ REQUISITOS DEL HARDWARE

CONTENIDO DEL PAQUETE

- Razer Adaro DJ Analog Headphone
- Guía de inicio rápido
- Cable de audio de 3,5 mm a 3,5 mm
- Cable de audio en espiral de 3,5 mm a 3,5 mm
- Conector de audio de 6,35 mm (¼")
- Funda de transporte

REQUISITOS DEL HARDWARE

Utilización para audio

- Dispositivos con conector de audio de 3,5 mm

Conector de audio de 6,35 mm (¼")

- Dispositivos con conector de audio de 6,35 mm
(Funciona con amplificadores y equipos de mezcla).

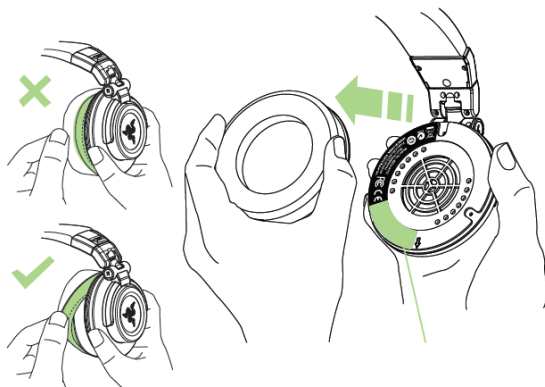
2. REGISTRO/ ASISTENCIA TÉCNICA

REGISTRO

Visita www.razerzone.com/es-es/razer-id para registrarte y obtener tu Razer ID y una amplia serie de ventajas Razer. Por ejemplo, obtén información en tiempo real sobre el estado de la garantía de tus productos a través de Razer Synapse. Para obtener más información sobre Razer Synapse y todas sus características, visita www.razerzone.com/es-es/synapse.

Si ya tienes un Razer ID, registra tu producto haciendo clic en tu dirección de correo electrónico dentro de la aplicación de Razer Synapse y selecciona Warranty Status (Estado de la garantía) en la lista desplegable.

Para registrar tu producto online, visita www.razerzone.com/registration. Ten en cuenta que no podrás ver el estado de tu garantía si te registras a través del sitio web.



ASISTENCIA TÉCNICA

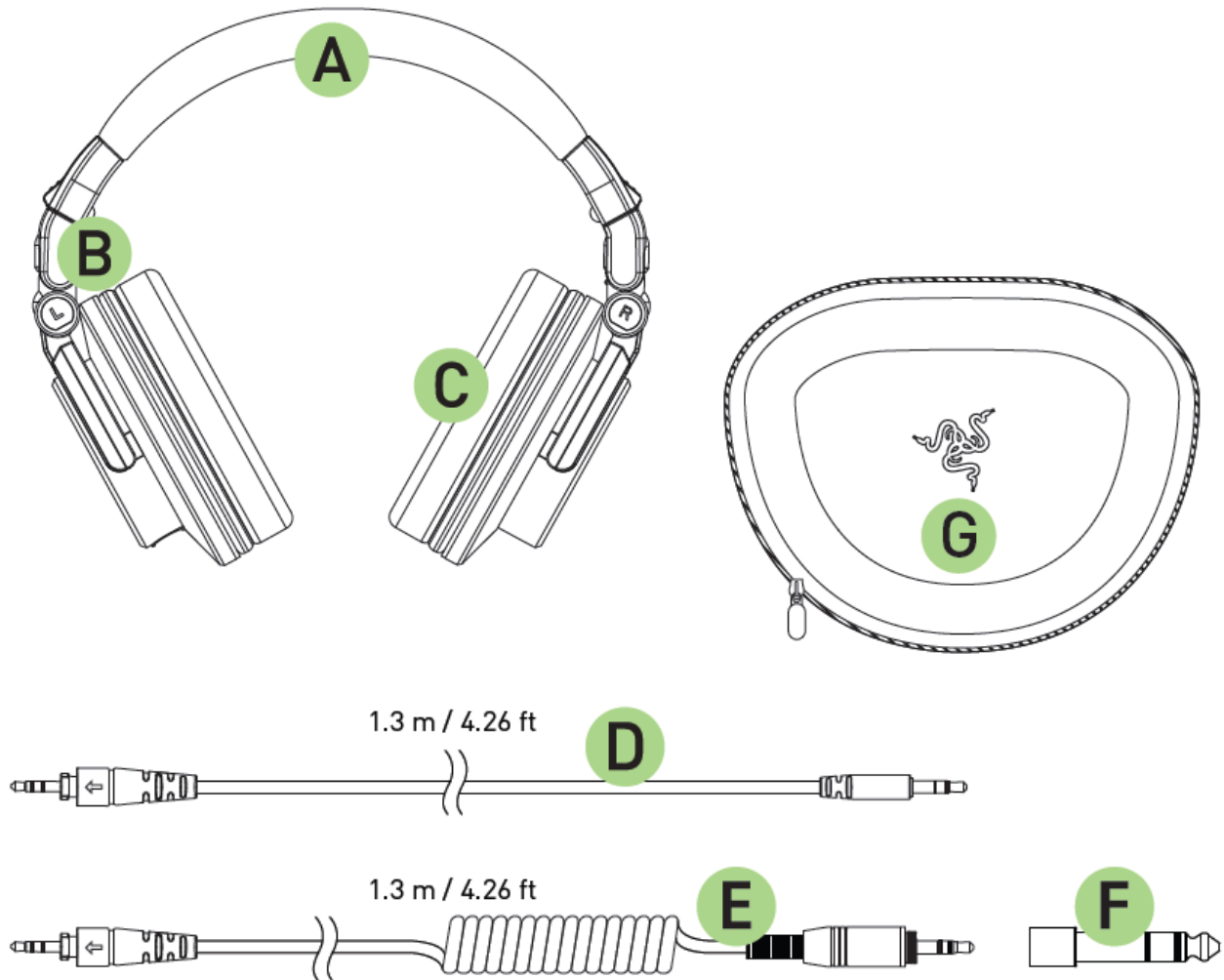
Obtendrás:

- 1 año de garantía limitada del fabricante
- Asistencia técnica gratuita en línea en www.razersupport.com.

3. ESPECIFICACIONES TÉCNICAS

- Diafragmas: 50 mm, con imanes de neodimio
- Respuesta de frecuencia: 20 - 20,000Hz
- Impedancia: 32 Ω
- Sensibilidad (@1 kHz): 103 \pm 3dB
- Potencia de entrada: 50 mW
- Longitud del cable: 1.3m
- Peso aproximado: 310g

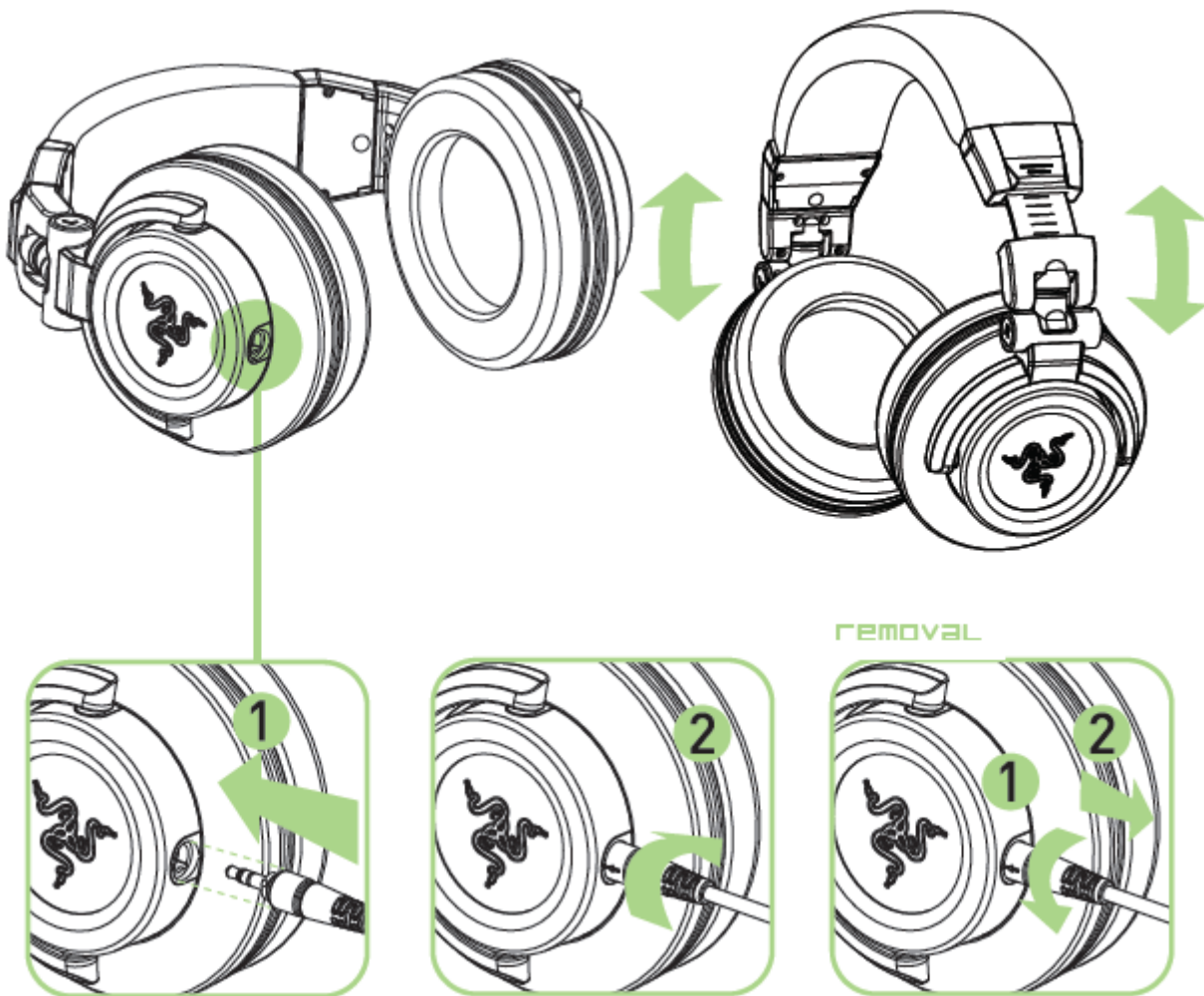
4. DISEÑO DEL DISPOSITIVO



- A. Banda regulable acolchada
- B. Auriculares con diseño plegable
- C. Almohadillas circunaurales de piel sintética
- D. Cable de audio de 3,5 mm a 3,5 mm
- E. Cable de audio en espiral de 3,5 mm a 3,5 mm
- F. Conector de audio de 6,35 mm ($\frac{1}{4}$ ")
- G. Funda de transporte

5. UTILIZACIÓN DEL RAZER ADARO DJ

CONFIGURACIÓN DE RAZER ADARO DJ



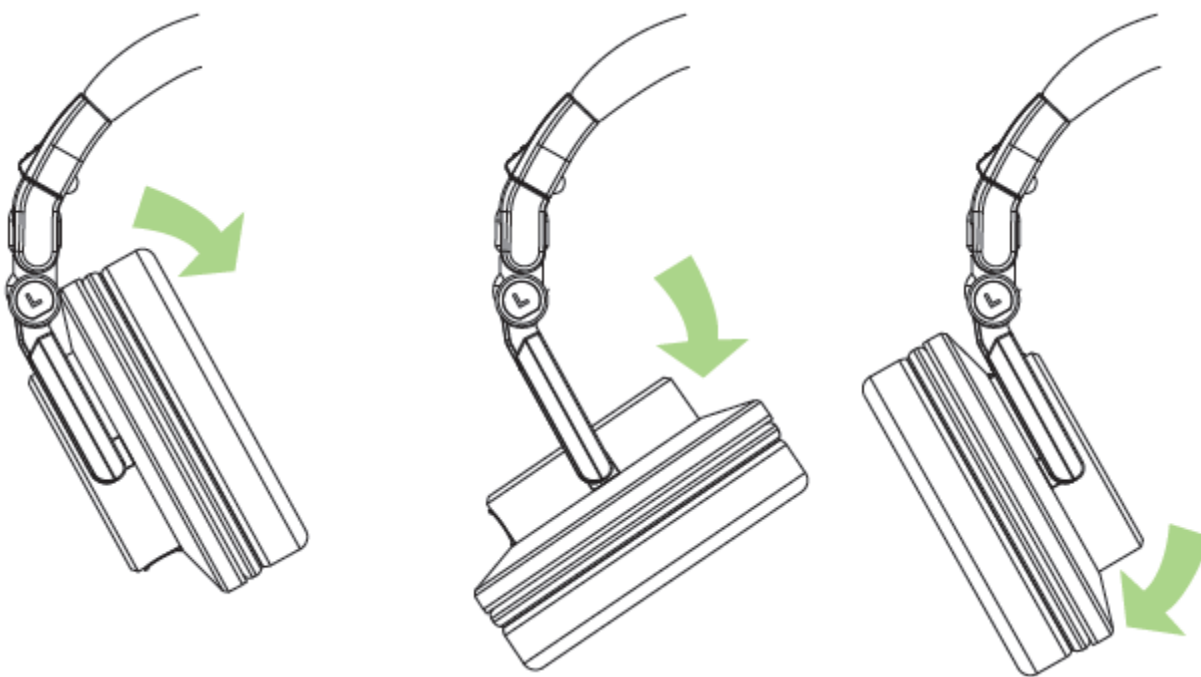
CONECTAR

1. Inserta el conector de audio de 3,5 mm (con cierres de seguridad) al conector jack de audio de los auriculares.
2. Gira el conector para que quede sujeto en su sitio.

EXTRACCIÓN

1. Gira el conector para desbloquearlo.
2. Retira el cable de audio.

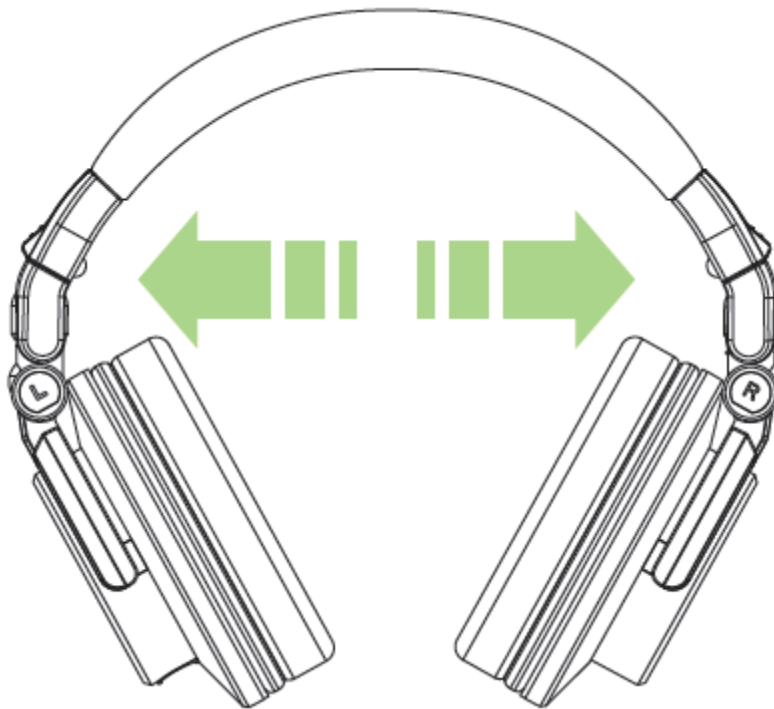
AJUSTE DE LOS ÁNGULOS DE LOS AURICULARES



CONEXIÓN A EQUIPOS DE SONIDO



COMO EXTENDER EL CICLO DE VIDA DE LOS AURICULARES



Antes de usar, se recomienda estirar suavemente los auriculares antes de colocarlos sobre su cabeza, para así minimizar la tensión de la banda. Sin embargo, evita el estiramiento de los auriculares más allá de los límites técnicos del producto.

6. SEGURIDAD Y MANTENIMIENTO

PAUTAS DE SEGURIDAD

A fin de alcanzar la máxima seguridad durante el uso de Razer Adaro DJ, te sugerimos adoptar las siguientes medidas:

1. Si tuvieras algún problema al utilizar el dispositivo correctamente, y las indicaciones de resolución de problemas no dieran resultado, desconecta el dispositivo y llama a la línea de atención de Razer, o accede a www.razersupport.com para solicitar asistencia. En ningún momento intentes reparar el dispositivo ni realizar tareas de mantenimiento por tu cuenta.
2. No desmontes el dispositivo (esto anulará la garantía), no intentes usarlo cuando la tensión eléctrica sea anormal.
3. Mantén el dispositivo alejado de líquidos y humedad. Utiliza el dispositivo dentro del rango de temperatura especificado: entre 0°C (32°F) y 40°C (104°F). Si la temperatura supera este rango, desenchufa y apaga el dispositivo hasta que ésta se estabilice y alcance un nivel óptimo.
4. Los auriculares expertos 2.0 para juegos Razer Adaro DJ aíslan el ruido de ambientes externos incluso usando un volumen bajo. Por favor quítate los auriculares expertos 2.0 para juegos Razer Adaro DJ cuando realices actividades que exijan que estés atento al entorno.
5. Escuchar a un volumen excesivamente alto durante periodos prolongados de tiempo puede provocar daños en el sistema auditivo. Además, la legislación de algunos países restringe el nivel de sonido máximo a 86 dB durante 8 horas al día ya que puede afectar el sistema auditivo. Por tanto, te recomendamos que reduzcas el volumen hasta un nivel cómodo a la hora de escuchar durante periodos prolongados de tiempo. Ten un buen cuidado tu sistema auditivo.

MANTENIMIENTO Y USO

Para mantener el Razer Adaro DJ en óptimas condiciones, es necesario realizar un mantenimiento mínimo. Recomendamos desenchufar el dispositivo del puerto USB una vez al mes y limpiarlo con un paño suave o un bastoncillo con un poco de agua tibia para evitar la acumulación de suciedad. No utilices jabón ni productos de limpieza corrosivos.

7. INFORMACIÓN LEGAL

INFORMACIÓN SOBRE DERECHOS DE AUTOR Y PROPIEDAD INTELECTUAL

Copyright © 2025 Razer Inc. Reservados todos los derechos. Razer, For Gamers By Gamers y el logotipo de la serpiente de tres cabezas son marcas comerciales o marcas registradas de Razer Inc. y/o de sus compañías afiliadas en Estados Unidos u otros países. Todas las demás marcas registradas son propiedad de sus respectivos titulares. Razer Inc. ("Razer") puede tener derechos de autor, marcas comerciales, secretos comerciales, patentes, solicitudes de patentes u otros derechos de propiedad intelectual (registrados o no registrados) relacionados con el producto descrito en esta Guía General. La entrega de esta Guía General no otorga licencia a dichos derechos de autor, marcas comerciales, patentes u otros derechos de propiedad intelectual. El Razer Adaro DJ producto (el "Producto") puede diferir de las imágenes en el paquete o en otro material impreso. Razer no se hace responsable por tales diferencias o por cualquier error que pueda aparecer. La información incluida en este documento está sujeta a modificaciones sin previo aviso.

GARANTÍA LIMITADA DEL PRODUCTO

Para obtener los términos más recientes y actuales de la Garantía Limitada del Producto, visita www.razerzone.com/warranty.

LIMITACIÓN DE RESPONSABILIDAD

Bajo ninguna circunstancia, Razer será responsable de ganancias perdidas, pérdida de información o datos, daños fortuitos, indirectos, punitivos o consecuentes, que surjan de alguna manera de la distribución, venta, reventa, uso o imposibilidad de uso del producto. Bajo ningún concepto, la responsabilidad de Razer superará el precio de venta del producto.

COSTOS DE ADQUISICIÓN

A fin de aclarar cualquier duda que pudiera surgir, se estipula que en ningún caso Razer se hará cargo de ningún costo de adquisición, a menos que se haya informado sobre la posible existencia de dichos daños. Asimismo, en ningún caso Razer asumirá responsabilidad alguna por costos de adquisición que superen el precio de compra en tienda del producto.

GENERAL

Estos términos están regulados y redactados de acuerdo con las leyes de la jurisdicción en la que se compró el producto. Si algún término aquí indicado se considera no válido o no aplicable, dicho término (en tanto sea no válido o no aplicable) quedará sin efecto y se excluirá sin invalidar los demás términos. Razer se reserva el derecho de corregir cualquier término en cualquier momento sin previo aviso.