



RAZER SEIREN MINI

マスターガイド

Razer Seiren Mini はコンパクトでも大きな音を届けます。小スペースの環境や外出先での配信で活躍するこの新しい超コンパクトなコンデンサーマイクは、スーパーカーディオイド集音パターンと 14mm コンデンサーカプセルにより、プロレベルの音質を実現します。

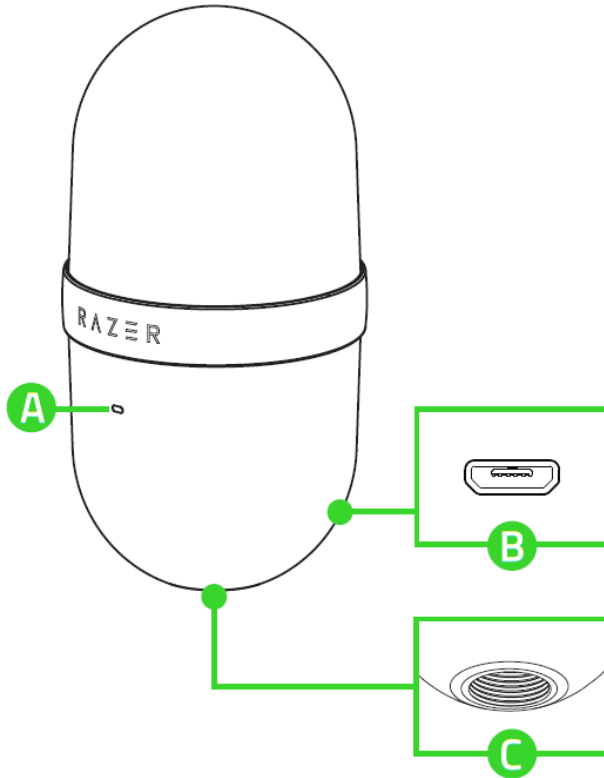
目次

1. パッケージ内容 / 準備するもの.....	3
2. 保証付きです	5
3. 技術的な仕様	6
4. マイクのセットアップ	7
5. 使用上の注意とメンテナンス	9
6. 法的権利	10

1. パッケージ内容 / 準備するもの

パッケージ内容

- Razer Seiren Mini

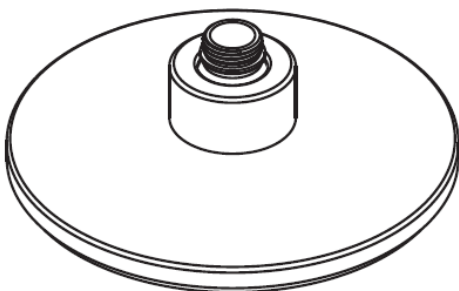


- A. ステータスインジケータ
- B. Micro-USB ポート
- C. スレッドマウント

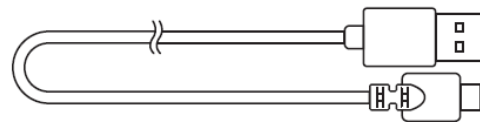
- サポートロッド



- デスク スタンドベース



- Micro-USB - USB ケーブル



- 重要な製品情報ガイド

準備するもの

製品要件

- 空きの USB ポートがあるコンピューター

RAZER SYNAPSE 動作要件

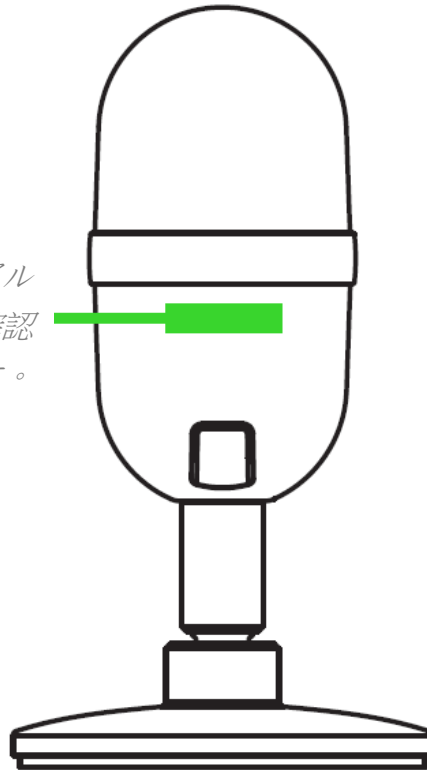
- Windows® 7 64 ビット (以降)
- インターネット接続 (ソフトウェアインストール用)

**Audacity、OBS、Streamlabs OBS、XSplit に対応 (ソフトウェアライセンス料金が適用される場合があります)。*

2. 保証付きです

お手元の素晴らしいデバイスは限定 1 年保証付きです。こちらに登録してデバイスをさらに活用し、Razer の特典を手に入れましょう：razerid.razer.com

ご使用の製品のシリアル
番号は、こちらでご確認
いただけます。



質問があれば、Razer サポートチーム support.razer.com にお問い合わせください

3. 技術的な仕様

マイクロフォン

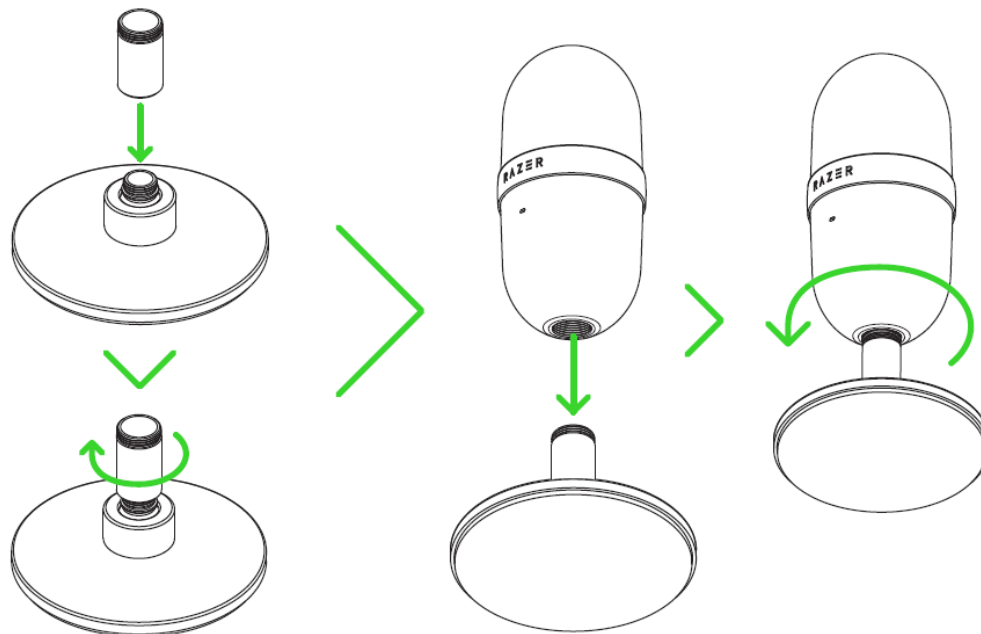
- 必要電力 / 消費電力: 5V 500mA (USB)
- サンプリングレート: 最低 44.1kHz / 最高 48kHz
- ビットレート: 16bit
- カプセル: \varnothing 14mm コンデンサーカプセル
- 極性パターン: スーパーカードィオイド
- 周波数特性: 20Hz-20kHz
- 感度: 17.8mV/Pa (@ 1kHz)
- 最大 SPL: 120dB (THD < 1% @ 1kHz)

サイズおよび重量(概算)

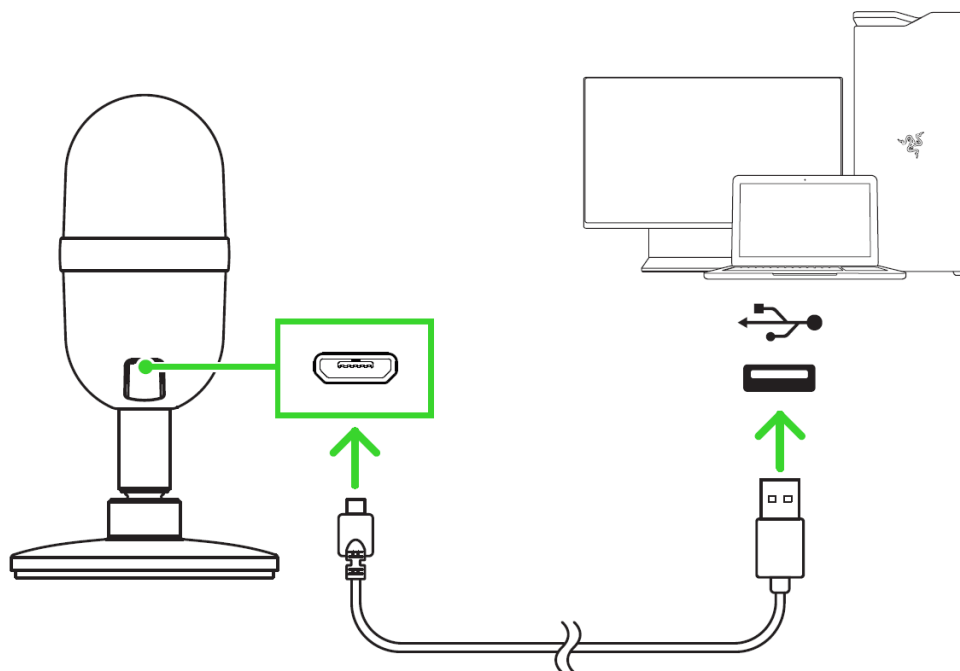
- 直径:
(マイクロフォン): 57.2 mm
(デスク スタンドベース): 90 mm
- 高さ: 163 mm
- 体重: 282 g

4. マイクのセットアップ

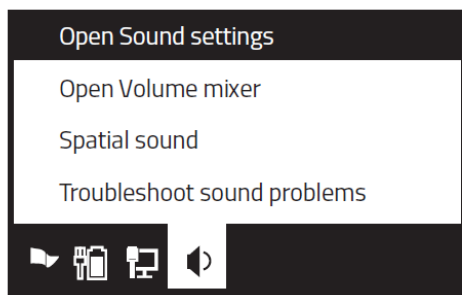
1. ベースを組み立て、Razer Seiren Mini のスレッドマウントにしっかりと取り付けます。



2. Micro-USB - USB ケーブルを使って PC の USB ポートにマイクを接続します。



3. PC 上でシステムトレイ内のサウンドアイコンを右クリックし、[サウンドの設定を開く] を選択し、Razer Seiren Mini をデフォルトの [入力] デバイスとして設定します。



Input

Choose your input device

Razer Seiren Mini



5. 使用上の注意とメンテナンス

安全上のガイドライン

Razer Seiren Mini の使用時に最大限の安全性を確保するため、以下のガイドラインに従うことを推奨します。

デバイスの操作に問題があり、トラブルシューティングで解決できない場合は、デバイスを取り外し、Razer ホットラインに連絡するか、support.razer.com までサポートをご依頼ください。どのような状況でも、ご自身で修理を試みないでください。

デバイスは分解しないでください。また、異常な電流負荷をかけて操作しないでください。保証が無効になります。

デバイス開口部に絶対に異物を突き刺したり、挿し込んだりしないでください。

本デバイスならびに構成部品が、液体、湿気、または水などに触れないようにしてください。本デバイスならびに構成部品は、所定の温度範囲 (0°C~40°C) 内で操作してください。温度がこの範囲外になった場合は、デバイスの電源プラグを取り外し、電源をオフにして温度が最適レベルに安定するまでお待ちください。

メンテナンスと使い方

Razer Seiren Mini を最適な状態に保つには、最低限のメンテナンスが必要です。月に一度、汚れの蓄積を避けるため、デバイスをコンピューターから取り外して、柔らかな布や綿などを使って清掃することを推奨します。石鹼や刺激の強い洗剤は使わないでください。

6. 法的権利

著作権および知的財産権情報

Copyright © 2020 Razer Inc. All rights reserved. Razer, “For Gamers. By Gamers.”, “Powered by Razer Chroma”, Razer のロゴは, の商標, 三つ首ヘビのロゴは, Razer Inc.および/または米国あるいはその他の国にある関連会社の商標または登録商標です。その他すべての商標は、各所有者の商標または所有物です。その他すべての登録商標および商標名はそれぞれの企業の所有物であり、本書で言及されるその他の企業および製品名はそれぞれの企業の商標の場合があります。

Windows and the Windows logo are trademarks of the Microsoft group of companies.

Razer Inc. (「Razer」) は、本マスターガイドに記載されている製品に関する、著作権、商標、企業秘密、特許、特許出願、またはその他の知的財産権を（登録、未登録に関わらず）所有することができます。本マスターガイドの提供により、上述の著作権、商標、特許、または他の知的所有権の使用許諾がお客様に付与される訳ではありません。Razer Seiren Mini (「製品」) は、パッケージなどに掲載された写真と異なる場合があります。Razer は、上記のような違いまたは外観上の誤りには責任を負わないものとします。本書に記載されている情報は、予告なく変更される場合があります。

製品の限定保証

製品の限定保証の最新かつ現行の条件については、[razer.com/warranty](https://www.razer.com/warranty) を参照してください。

法的責任の制限

いかなる場合も、Razer は、製品の流通、販売、転売、使用、または製品が使用できないことから生じる、いかなる利益損失、情報やデータの喪失、特別な、偶発的な、間接的な、懲罰的な、必然的な、または偶発的な損傷に責任を負いません。いかなる場合も、Razer 社の債務は、製品の小売購入額を超えることはないものとします。

一般条件

上記条件は、製品が購入された法域の法律の下で管理、解釈されるものとします。本書内のいずれかの条項が無効あるいは法的強制力がないと考えられる場合、その条項は（その条項が無効あるいは法的強制力がない限りにおいて）無効となり、残りの条項のいずれも無効になることなく、除外されるものとします。Razer 社は、いずれの条項も予告なしにいつでも修正する権利を留保します。