



# RAZER SEIREN MINI

GUÍA PRINCIPAL

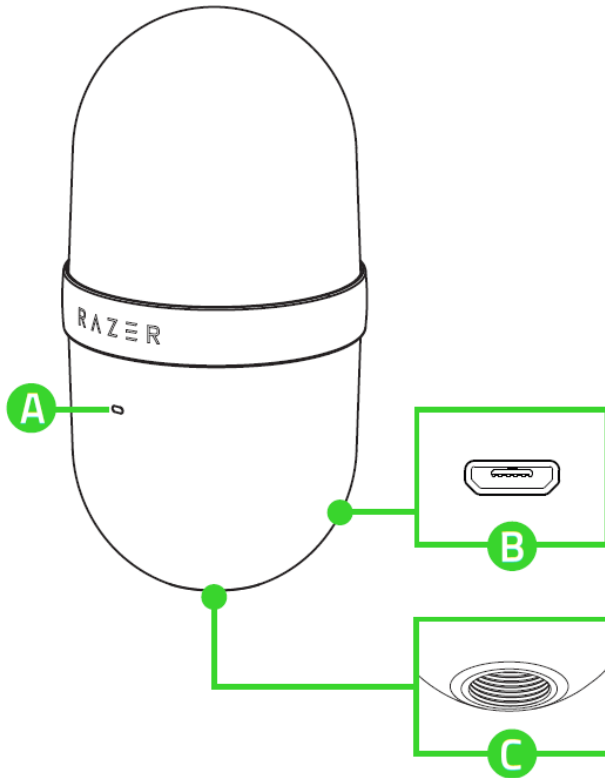
Con el **Razer Seiren Mini**, se ve que los grandes sonidos pueden venir en frasco pequeño Presentamos nuestro micrófono condensador ultracompacto pensado para retransmisiones en escritorios con espacios reducidos o sistemas portátiles. Es capaz de producir un audio con calidad profesional gracias a un patrón de captación supercardioide y una cápsula de condensador de 14 mm.

# ÍNDICE

1. CONTENIDO/REQUISITOS.....	3
2. NO TE PIERDAS NADA.....	5
3. ESPECIFICACIONES TÉCNICAS.....	6
4. CONFIGURACIÓN DE TU MICRÓFONO.....	7
5. SEGURIDAD Y MANTENIMIENTO.....	9
6. ASPECTOS LEGALES.....	10

## 1. CONTENIDO/REQUISITOS

- Razer Seiren Mini

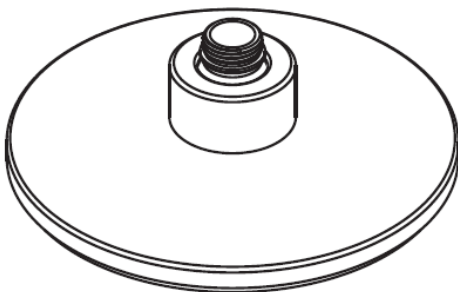


- A. Indicador de estado
- B. Puerto micro-USB
- C. Montaje de rosca


- Varilla de soporte



- Base de soporte para escritorio



- Cable micro-USB a USB



- Guía de información importante del producto

## REQUISITOS

### REQUISITOS DEL PRODUCTO

- PC con un puerto USB libre

### REQUISITOS DE RAZER SYNAPSE

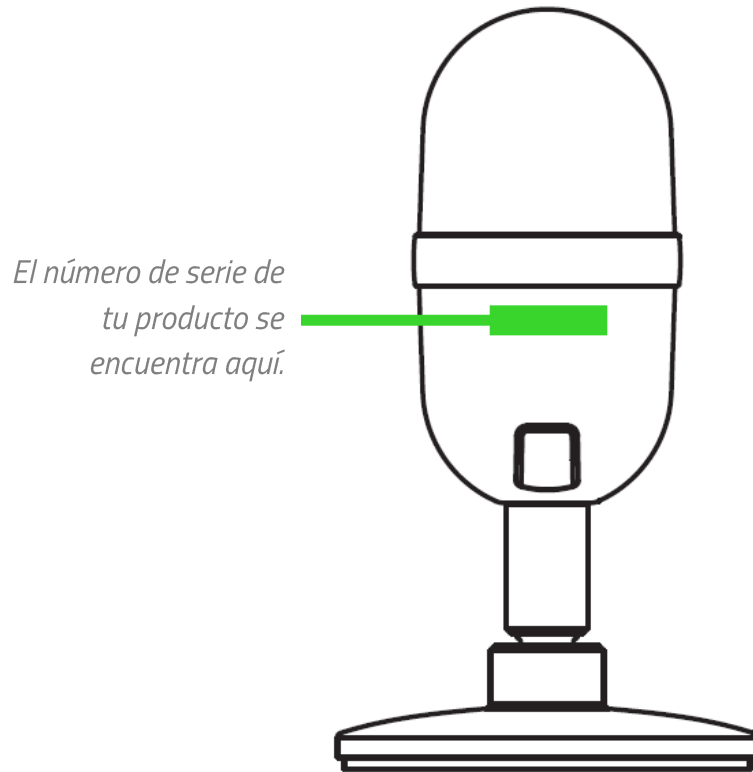
- Windows® 7 de 64 bits (o superior)
- Conexión a Internet para la instalación del software

*\*Compatible con Audacity, OBS , Streamlabs OBS y XSplit (puede aplicarse una cuota de licencia de software).*

---

## 2. NO TE PIERDAS NADA

Tienes un dispositivo increíble en tus manos; complétalo con una cobertura de garantía limitada de 1 año. Aprovecha todo su potencial y consigue ventajas exclusivas de Razer al registrarlo en [razerid.razer.com](https://razerid.razer.com)



¿Tienes alguna pregunta? Pregúntale al equipo de asistencia de Razer en [support.razer.com](https://support.razer.com)

---

## 3. ESPECIFICACIONES TÉCNICAS

### MICRÓFONO

- Energía requerida/consumo: 5 V 500 mA (USB)
- Frecuencia de muestreo: mín. 44,1 kHz/máx. 48 kHz
- Velocidad en bits: 16 bits
- Cápsulas: cápsula de condensador de 14 mm de diámetro
- Patrones polares: supercardioide
- Frecuencia de respuesta: 20 Hz-20 kHz
- Sensibilidad: 17,8 mV/Pa (a 1 kHz)
- Nivel de presión sonora máx.: 120 dB (THD <1 % a 1 kHz)

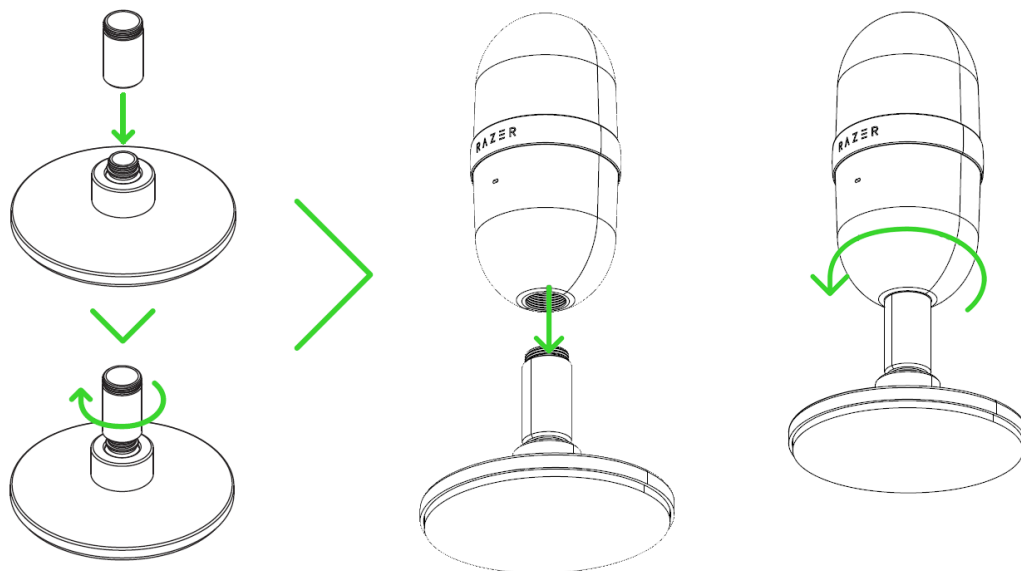
### TAMAÑO Y PESO APROXIMADOS

- Diámetro:  
(Micrófono): 57,2 mm / 2.25 in  
(Base de soporte para escritorio): 90 mm / 3,54 in
- Altura: 163 mm / 6,42 in
- Peso: 282 g / 0,62 lbs

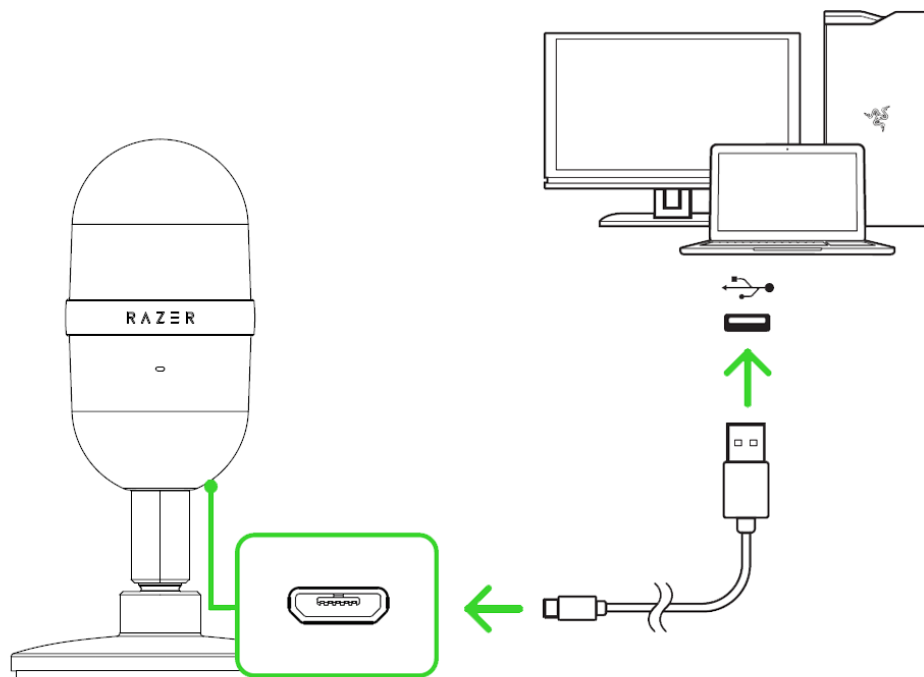
---

## 4. CONFIGURACIÓN DE TU MICRÓFONO

1. Monta la base y ajústala bien al montaje de rosca de tu Razer Seiren Mini.

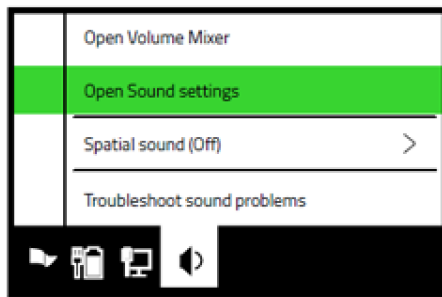


2. Conecta el micrófono al puerto USB del ordenador mediante el cable micro-USB a USB.





3. En tu ordenador, haz clic con el botón derecho en el icono de sonido de la bandeja de sistema, elige **Configuración de sonido** y establece **Razer Seiren Mini** como el dispositivo de **Entrada** por defecto.



## Sounds

### Input

Choose your input device

Razer Seiren Nano



---

## 5. SEGURIDAD Y MANTENIMIENTO

### NORMAS DE SEGURIDAD

A fin de alcanzar la máxima seguridad durante el uso de Razer Seiren Mini, te sugerimos adoptar las siguientes medidas:

Si tuvieras algún problema al utilizar el dispositivo correctamente y las indicaciones de la resolución de problemas no dieran resultado, desconecta el dispositivo y llama a la línea de atención de Razer o accede a [support.razer.com](https://support.razer.com) para solicitar asistencia. No intentes de ningún modo reparar el dispositivo ni realizar tareas de mantenimiento por tu cuenta.

No desmontes el dispositivo y no intentes hacerlo funcionar bajo circunstancias anormales. Hacer esto anulará la garantía.

No introduzcas objetos punzantes o extraños en ninguno de los orificios del dispositivo.

Mantén el dispositivo y sus componentes lejos de líquidos o humedad. El dispositivo y los componentes deben funcionar dentro del rango específico de temperaturas de 0 °C (32 °F) a 40 °C (104 °F). Si la temperatura supera ese rango, desconecta el dispositivo para dejar que la temperatura se estabilice hasta un nivel óptimo.

### USO Y MANTENIMIENTO

Para mantenerse en buenas condiciones, el Razer Seiren Mini requiere un mantenimiento mínimo. Para evitar la acumulación de suciedad, recomendamos desconectar el dispositivo del puerto USB una vez al mes y limpiarlo usando un paño suave o algodón. No uses jabón ni productos de limpieza agresivos.

---

## 6. ASPECTOS LEGALES

### INFORMACIÓN SOBRE DERECHOS DE AUTOR Y PROPIEDAD INTELECTUAL

© 2020 Razer Inc. Todos los derechos reservados. Razer, el logotipo de la serpiente de tres cabezas, el logotipo de Razer , "For Gamers. By Gamers.", y el logotipo de " Razer Chroma" son marcas comerciales o marcas registradas de Razer Inc. y/o sus empresas afiliadas en Estados Unidos y otros países.

Windows and the Windows logo are trademarks or registered trademarks of the Microsoft group of companies.

Razer Inc. ("Razer") pueden tener derechos de autor, marcas comerciales, secretos comerciales, patentes, aplicaciones de patente u otros derechos de propiedad intelectual (sean registrados o no registrados) con relación al producto de esta guía. La entrega de esta guía no otorga licencia sobre dichos derechos de autor, marcas comerciales, patentes u otros derechos de propiedad intelectual. El Razer Seiren Mini (el "Producto") puede diferir de las imágenes del embalaje u otras. Razer no asume ninguna responsabilidad sobre dichas diferencias o por cualquier error que pudiera aparecer. La información contenida aquí está sujeta a cambios sin previo aviso.

### GARANTÍA LIMITADA DEL PRODUCTO

Para obtener los términos más recientes y actuales de la Garantía limitada del producto, visita [razer.com/warranty](https://www.razer.com/warranty).

### LIMITACIÓN DE RESPONSABILIDAD

Razer no será en ningún caso responsable de ninguna pérdida de beneficios, pérdida de información o datos, especial, fortuita, indirecta, punitiva o consecuente, que surja de alguna forma de la distribución o la venta, reventa, uso o incapacidad para usar el Producto. La responsabilidad de Razer no podrá superar en ningún caso el precio de compra minorista del Producto.

### GENERAL

Estos términos estarán regidos y serán interpretados bajo las leyes de la jurisdicción en la cual se haya comprado el Producto. Si algún término de este documento se considera no válido o no aplicable, entonces dicho término (en la medida que no es válido ni aplicable), no tendrá efecto y se considerará excluido sin invalidar ninguno de los términos restantes. Razer se reserva el derecho de corregir cualquier término en cualquier momento sin previo aviso.