



# RAZER KISHI FOR iPhone

마스터 가이드

언제 어디서나 최상의 실력을 발휘하세요. 대부분의 iOS 기기에서 사용할 수 있으며 모바일 게이밍 환경에서도 콘솔 수준으로 게임을 컨트롤할 수 있도록 설계된 유니버설 게이밍 컨트롤러를 소개합니다. 이 컨트롤러만 있으면 언제 어디서든 승리할 수 있습니다.

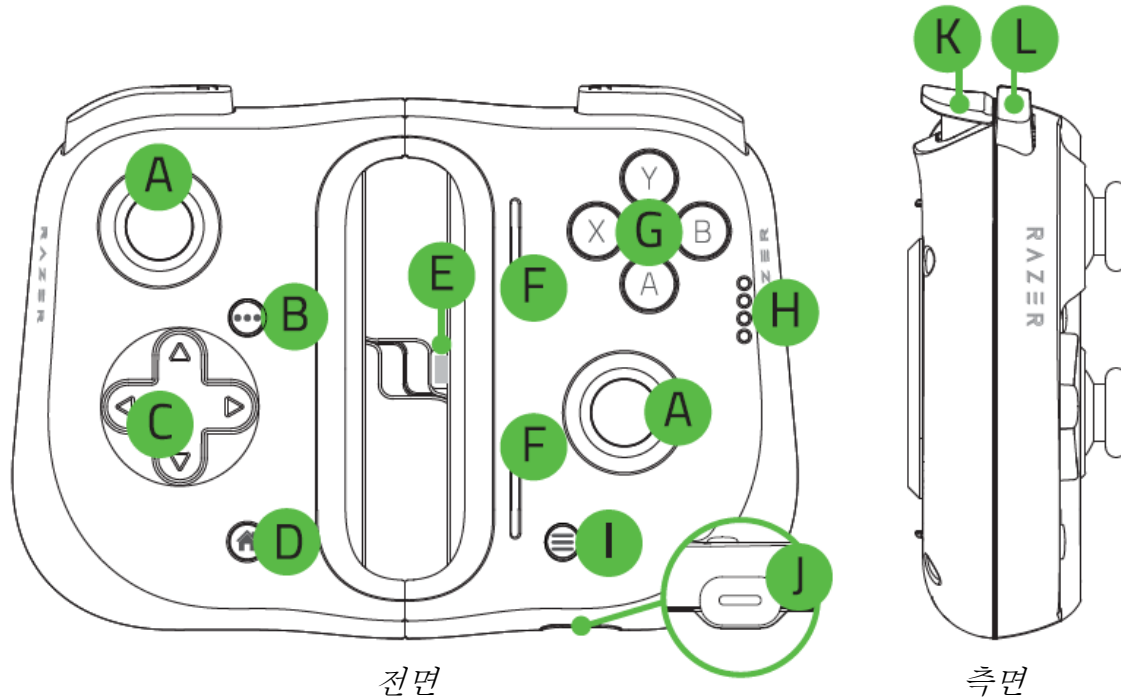
# 목차

1. 구성품/필요 항목 .....	3
2. 보증 지원 .....	5
3. 시작하기 .....	6
4. 안전 및 유지관리.....	12
5. 법률 용어 .....	13

## 1. 구성품/필요 항목

### 구성품

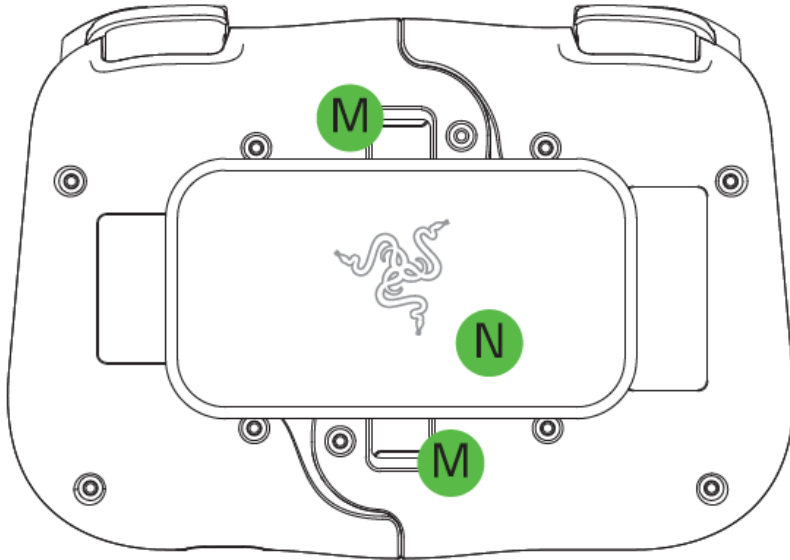
- Razer Kishi for iPhone



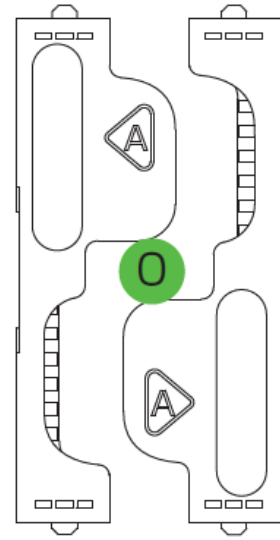
- A. 클릭형 아날로그 썸스틱
- B. 옵션 버튼
- C. 8 방향 D-패드
- D. 홈 버튼
- E. Lightning 커넥터
- F. 스피커 포트

- G. 페이스 버튼
- H. 상태 표시등
- I. 메뉴 버튼
- J. Lightning 포트\*
- K. 트리거(L2/R2)
- L. 범퍼(L1/R1)

\*패스스루 충전만 지원하며, Lightning 헤드폰 및 기타 주변기기는 지원하지 않습니다.



후면



- M. 릴리스 래치
- N. 고정판
- O. 교체 가능한 고무 그립\*\*

\*\*고무 그립 B 는 컨트롤러에 사전 장착되어 있습니다.

- 중요 제품 정보 안내

## 필요 항목

- iOS 9 이상\*
- 앱 설치를 위한 인터넷 연결

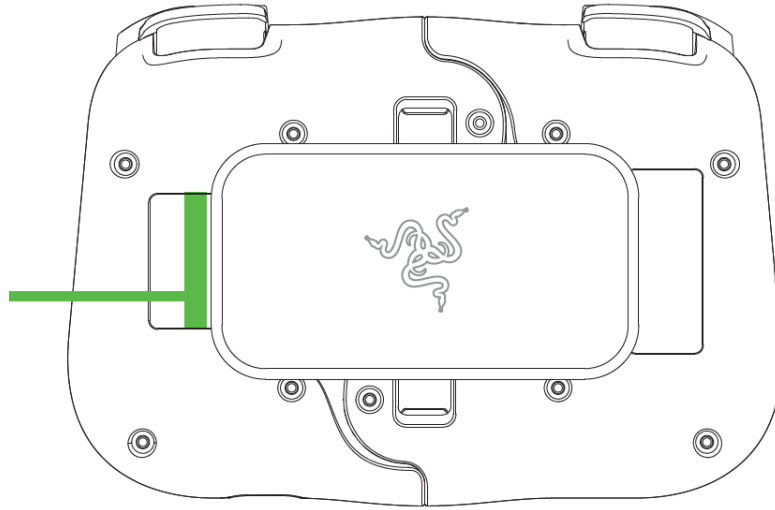
\* iPhone XR, iPhone XS, iPhone XS Max, iPhone 11, iPhone 11 Pro 및 iPhone 11 Pro Max 와 호환됩니다.

---

## 2. 보증 지원

1년간 제품의 품질을 보증하는 훌륭한 기기를 얻으셨습니다. [razerid.razer.com](https://razerid.razer.com)에서 등록하여 제품 성능 향상과 Razer의 특별한 혜택을 누리실 수 있습니다.

제품 일련 번호는  
여기에서 확인할  
수 있습니다.



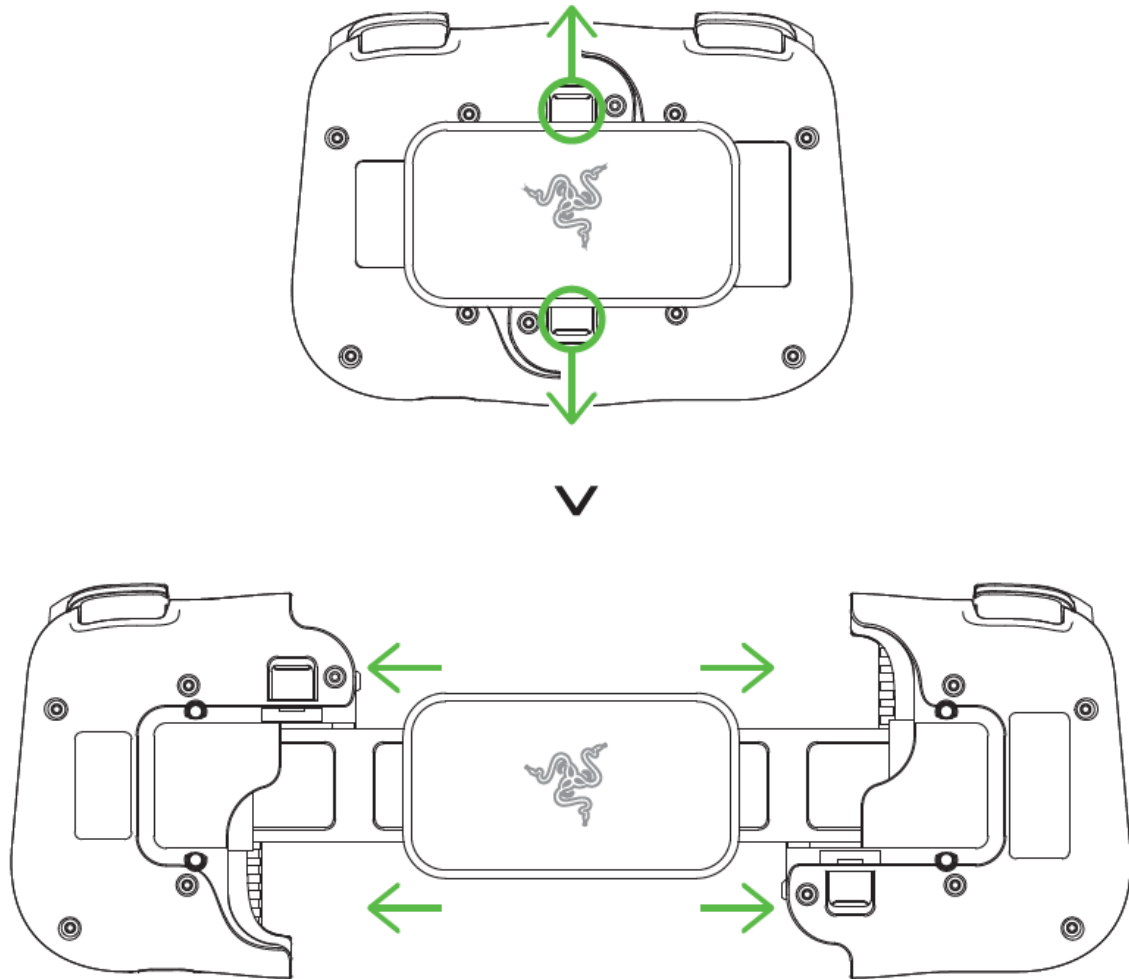
궁금한 점이 있으십니까? [support.razer.com](https://support.razer.com)에서 Razer 지원팀에 문의하십시오.

---

### 3. 시작하기

#### 컨트롤러 펼치기

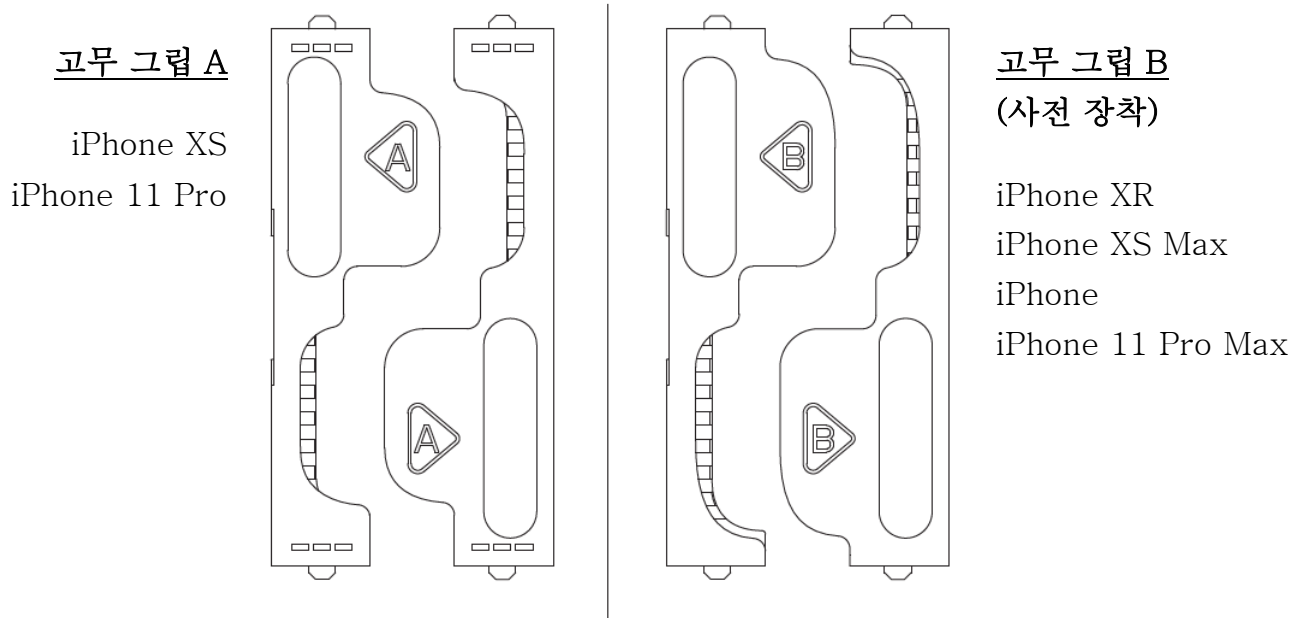
릴리스 래치 두 개를 모두 잡아당겨 잠금을 해제하고 컨트롤러의 고정판을 제거합니다.



## 고무 그립 교체

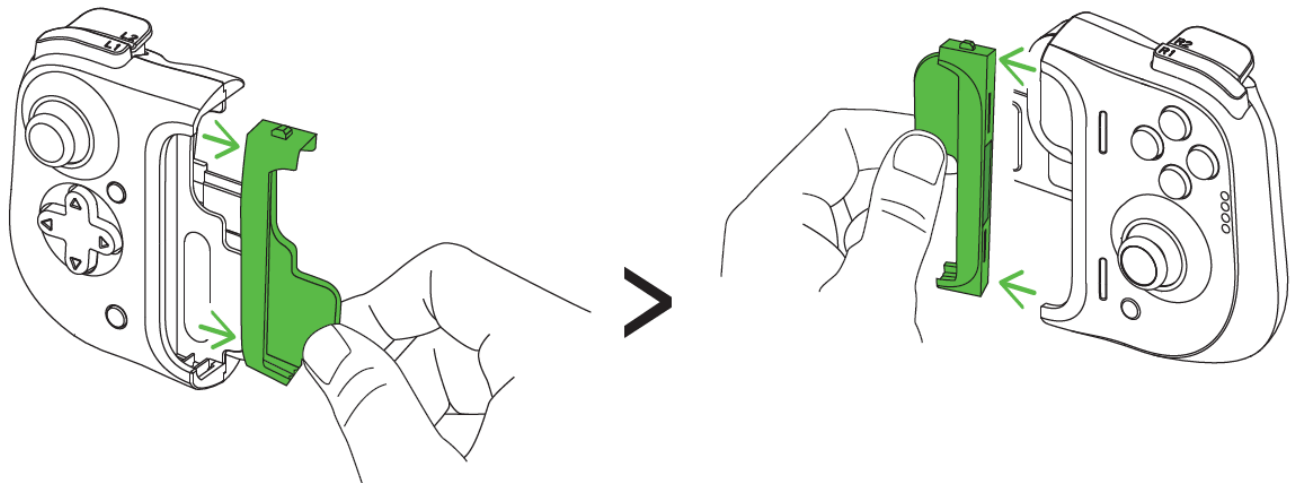
컨트롤러에 장착하는 휴대폰에 따라 추가로 제공하는 고무 그립으로 교체해야 할 수도 있습니다. 휴대폰과 컨트롤러의 고무 그립이 맞는지 반드시 확인하십시오.

**i** 제품 출하 시에 고무 그립 B가 기본적으로 장착되어 있습니다.



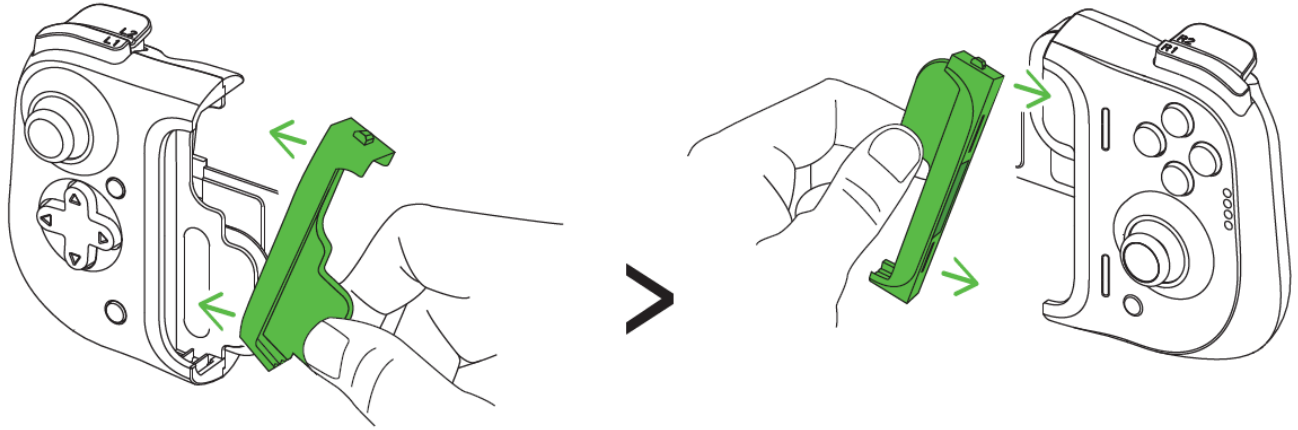
## 분리

장착된 고무 그립이 컨트롤러에서 완전히 분리될 때까지 조심스럽게 당깁니다. 다른 쪽 고무 그립도 동일하게 분리합니다.



## 장착

고무 그립의 위쪽 부분을 먼저 넣고 나머지 부분도 컨트롤러에 완전히 끼워질 때까지 밀어 넣습니다. 다른 쪽 고무 그립도 동일하게 장착합니다.



## 휴대폰에 장착하기

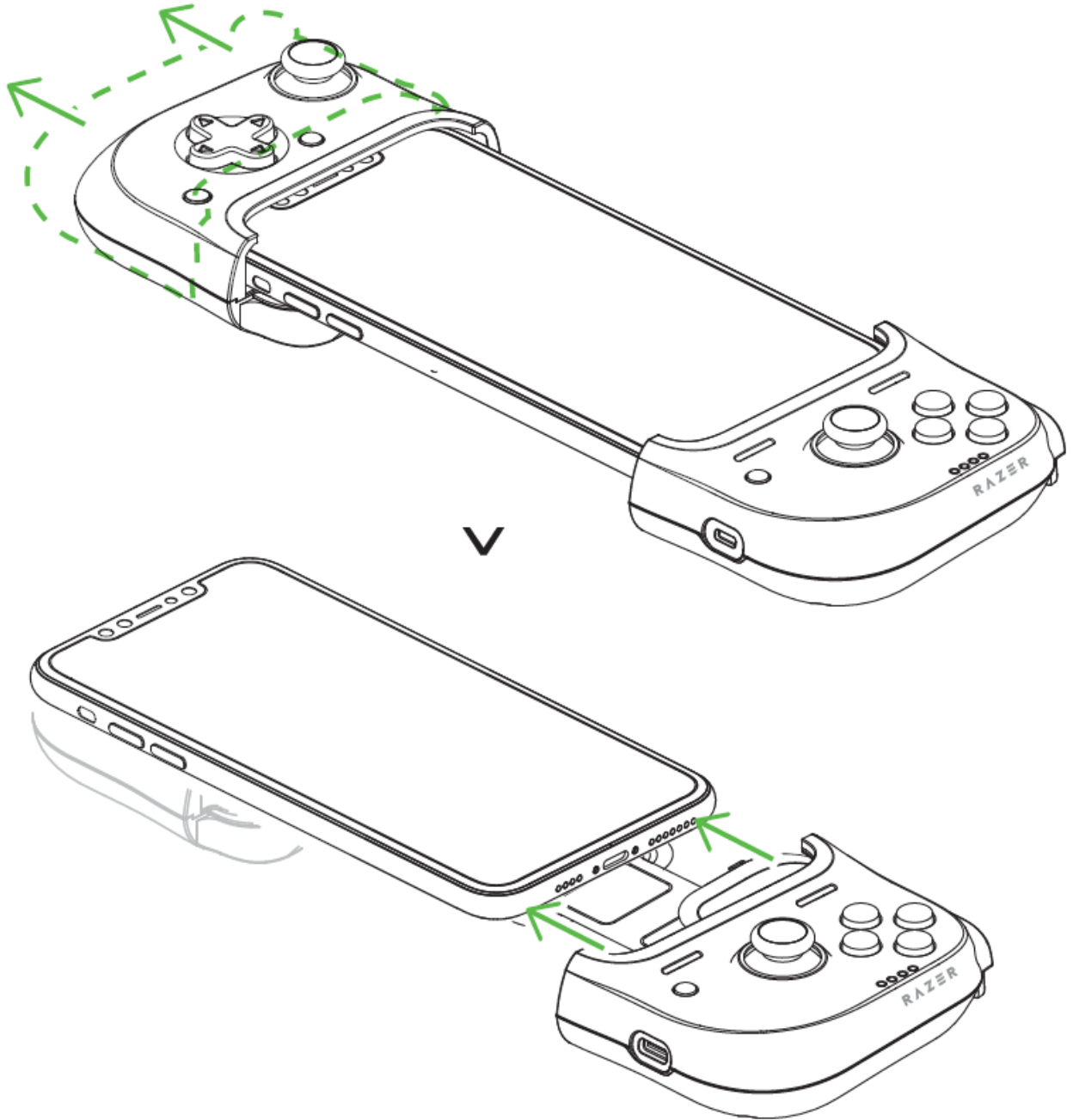
휴대폰의 Lightning 포트 부분을 컨트롤러의 Lightning 커넥터에 연결하고 왼쪽 컨트롤러를 부드럽게 당겨 휴대폰의 나머지 부분을 끼웁니다. 상태 표시등 LED에 바로 빨간색으로 불이 들어오며 이때부터 컨트롤러를 사용할 수 있습니다.



패스스루 충전만  
지원

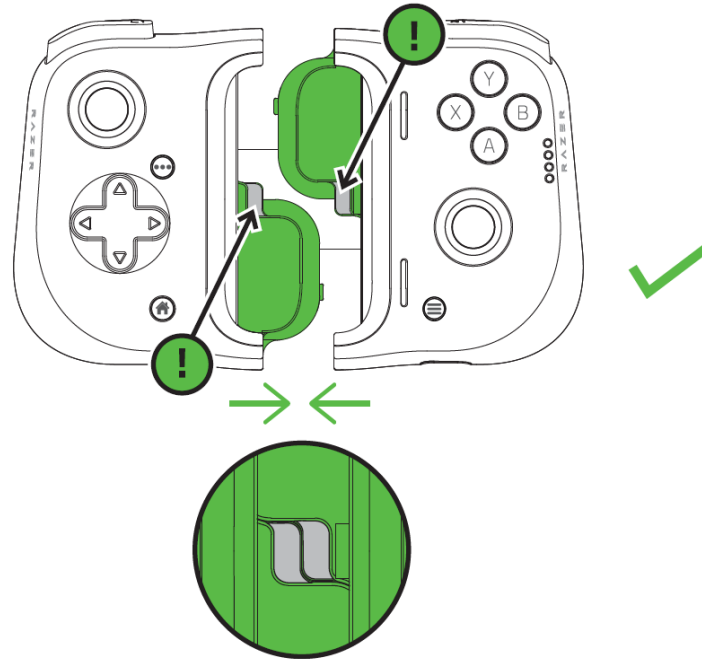
## 휴대폰 분리하기

컨트롤러의 오른쪽을 단단하게 잡고 왼쪽을 부드럽게 당겨 휴대폰을 분리합니다.

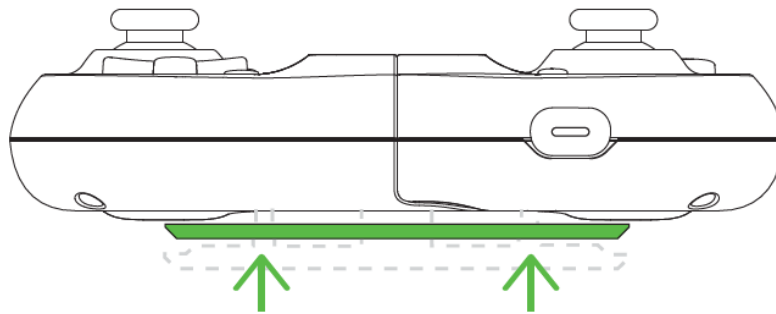


## 컨트롤러 접기

사용하지 않을 때에는 컨트롤러의 양 사이드를 모아 컨트롤러를 접을 수 있습니다. 이때 두 탭이 중앙에 있는지 확인하십시오.



그런 다음, 뒤의 고정판이 양쪽에 잘 끼워질 때까지 부드럽게 누릅니다.



### RAZER KISHI 앱을 다운로드 하세요

Kishi 앱 - 최신 펌웨어로 업그레이드하여 보다 향상된 Razer Kishi 컨트롤러를 경험하세요.

---

## 4. 안전 및 유지관리

### 안전 지침

Razer Kishi for iPhone 을 최대한 안전하게 사용하려면 다음 안내를 따르십시오.

장치 사용에 문제가 있거나 문제 진단으로 해결되지 않으면 장치를 분리한 후 (해당되는 경우) Razer 핫라인으로 연락하거나 [support.razer.com](https://support.razer.com) 을 방문하여 지원을 받으십시오.

휴대폰이 컨트롤러에 꼭 맞게 끼워져야 합니다. 휴대폰을 기기에 장착할 때 문제가 있는 경우 휴대폰의 Lightning 포트를 컨트롤러의 Lightning 커넥터에 정확하게 밀어 넣었는지 또는 휴대폰에 맞는 고무 그립을 사용하였는지 확인하십시오. 휴대폰을 컨트롤러에 역지로 밀어 넣지 마십시오.

장치를 분해하지 말고(분해하는 경우 보증이 무효가 됨) 비정상적인 전류 부하에서 장치를 작동하지 마십시오.

장치를 물기가 있거나 습한 곳에 두지 마십시오. 지정된 온도 범위(0°C ~ 40°C) 내에서 기기를 작동하십시오. 온도가 이 범위를 초과하는 경우 장치의 플러그를 뽑고 스위치를 꺼서 최적의 수준으로 온도를 안정화하십시오.

### 유지관리 및 사용

Razer Kishi for iPhone 은 최소한의 관리로 최적의 상태를 유지할 수 있습니다. 먼지가 쌓이지 않도록 한 달에 한 번씩 휴대폰을 장치에서 분리하여 부드러운 천 또는 면봉으로 조심스럽게 청소하는 것이 좋습니다.

---

## 5. 법률 용어

### 저작권 및 지적 재산권 정보

©2020 Razer Inc. 판권 보유. Razer, "For Gamers. By Gamers.", "Powered by Razer Chroma" 로고는, 삼두사 로고, Razer 로고는 미국 및 다른 국가에 등록된 Razer Inc 및/또는 제휴사의 등록상표입니다. 다른 모든 상표는 해당 기업의 자산입니다.

Apple and iPhone are trademarks of Apple Inc., registered in the U.S. and other countries. Apple is not responsible for the operation of this device or its compliance with safety and regulatory standards.

Gamevice is a trademark of Gamevice, Inc., registered in the U.S. and other countries.

IOS is a trademark or registered trademark of Cisco in the U.S. and other countries and is used under license.

Razer Inc. (이하 “Razer”) 에 본 마스터 가이드의 제품과 관련된 저작권, 상표권, 영업 비밀, 특허권, 특허 출원 또는 기타 지적 재산권 (등록 또는 비등록) 이 있을 수 있습니다. 본 마스터 가이드를 가지고 있다고 해서 그와 같은 저작권, 상표권, 특허권 또는 기타 지적 재산권에 대한 사용권이 부여되는 것은 아닙니다. 본 Razer Kishi for iPhone (이하 “제품”)은 포장 등의 사진에서 보는 것과 다를 수 있습니다. Razer 는 이러한 차이점 또는 발생할 수 있는 오류에 대해 아무런 책임이 없습니다. 이 설명서에 포함된 정보는 사전 통보 없이 변경될 수 있습니다.

### 제한된 제품 보증

제한된 제품 보증에 관한 현재 최신 조건을 확인하시려면 [razer.com/warranty](https://www.razer.com/warranty) 을 방문해 주십시오.

### 책임의 제한

Razer 는 어떠한 경우에도 제품의 배포, 판매, 재판매, 사용 또는 제품을 사용할 수 없음으로 인해 발생하는 어떠한 이익의 손실, 정보나 데이터의 손실, 기타 특수, 우발적, 간접적, 처벌적 또는 결과적이거나 부수적인 손해에 대해 책임지지 않습니다. 어떠한 경우에도 Razer 의 책임은 제품의 소매 구입 가격을 초과하지 않습니다.

## 일반 사항

이러한 조항은 제품을 구입한 사법 관할 구역의 법률에 따라 관할되며 해석됩니다. 여기에 있는 어떤 조항이 유효하지 않거나 재판상 강행할 수 없는 경우 그러한 조항(유효하지 않거나 강행할 수 없는 한)은 영향을 미치지 않고 배제되지만 나머지 조항은 유효합니다. Razer 는 언제든지 사전 통보 없이 어떤 조건이든 수정할 권리를 보유합니다.